

beurer

HC 55



RO Uscător de păr
Instrucțiuni de utilizare

CE



Citiți cu atenție aceste instrucțiuni de utilizare, păstrați-le pentru consultarea ulterioară, puneți-le și la dispoziție altor utilizatori și respectați indicațiile.

Conținut

1. Destinația de utilizare	3
2. Explicația simbolurilor	4
3. Utilizarea conform destinației	4
4. Descrierea aparatului.....	5
5. Instrucțiuni de siguranță.....	5
6. Operare.....	6
7. Curățarea și întreținerea aparatului.....	8
8. Date tehnice	9
9. Eliminarea ca deșeu	9
10. Garanție/Service	10

Pachet de livrare

- Uscător de păr
- Duză profesională îngustă
- Difuzor de volum
- Prezentele instrucțiuni de utilizare

AVERTIZARE

- Aparatul este destinat exclusiv utilizării în gospodărie/în mediul privat, nu în domeniul comercial.
- Acest aparat poate fi utilizat de copii peste 8 ani și de persoane cu capacități fizice, senzoriale sau mintale reduse sau fără experiență și cunoștințe necesare numai dacă aceste persoane sunt supravegheate sau dacă au fost informate cu privire la utilizarea în siguranță a aparatului și înțeleg pericolele care rezultă din aceasta.
- Copiilor nu le este permis să se joace cu aparatul.
- Lucrările de curățare și întreținere destinate utilizatorului nu trebuie efectuate de copii fără a fi supravegheați.
- În cazul în care cablul de racordare la rețea al acestui aparat este deteriorat, acesta trebuie eliminat.

- Dacă folosiți aparatul în baie trebuie să scoateți cablul din priză după utilizare, deoarece apropierea față de apă reprezintă un pericol chiar dacă aparatul este oprit.
- Ca protecție suplimentară se recomandă instalarea unui sistem de protecție împotriva curentului vagabond (RCD=**R**esidu-**a**l-**C**urrent **C**ircuit **D**evice) cu un curent de declanșare calculat de maximum 30 mA în circuitul electric al băii. Informații în acest sens sunt oferite de firma locală specializată în domeniul instalațiilor electrice.
- Nu utilizați niciodată aparatul în apropierea căzilor, chiuvetelor, dușurilor sau a altor vase care conțin apă sau alte lichide – pericol de electrocutare.

Stimată clientă, stimate client,

Vă mulțumim că ați optat pentru unul dintre produsele noastre. Marca noastră simbolizează produse de calitate superioară, testate în detaliu, din domeniile căldură, terapie, tensiune/diagnosticare, greutate, masaj, frumusețe și aer. Citiți cu atenție aceste instrucțiuni de utilizare, păstrați-le pentru consultarea ulterioară, puneți-le la dispoziție altor utilizatori și respectați indicațiile.

Cu deosebită considerație,

Echipa dumneavoastră Beurer

1. Destinația de utilizare

Uscătorul de păr vă ajută la uscarea și coafarea profesională a părului dumneavoastră.

Cu ajutorul celor două trepte de viteză și a celor trei trepte de căldură puteți regla uscătorul dumneavoastră în funcție de necesități.

Treapta suplimentară de aer rece asigură o mai bună fixare a coafurii.

Cu ajutorul duzei profesionale înguste vă puteți coafa părul mai exact, iar difuzorul oferă un volum suplimentar părului.

Tehnologia cu ioni integrată neutralizează părul datorită ionilor negativi. Se evită electricizarea părului.

Funcția de oprire automată protejează aparatul împotriva supraîncălzirii.

Filtrele detașabile facilitează îndepărtarea scamelor, prafului și a părului aspirat.






Aparatul dispune de un buton de retragere automată a cablului. Astfel, cablul este tras cu ușurință în uscătorul de păr.

Aparatul poate fi utilizat numai în scopul descris în prezentele instrucțiuni de utilizare.

Producătorul nu poate fi tras la răspundere pentru defecțiunile produse ca urmare a utilizării necorespunzătoare sau neglijente a aparatului.

2. Explicația simbolurilor

Următoarele simboluri apar în instrucțiunile de utilizare, respectiv pe aparat.

	Pericol	Nu utilizați aparatul în apropierea apei sau în apă (de exemplu chiuvetă, duș, cadă) – pericol de electrocutare!
	Avertizare	Indicație de avertizare privind pericolele de rănire sau pericolele pentru sănătatea dumneavoastră.
	Atenție	Indicație de siguranță privind posibile defecțiuni ale aparatului/ accesoriilor.
	Indicație	Indicație privind informații importante.
	Eliminați ambalajul în mod ecologic.	

3. Utilizarea conform destinației

Uscătorul de păr trebuie utilizat exclusiv pentru uscarea și coafarea personală a părului în domeniul privat!




Avertizare

Utilizați aparatul exclusiv:

- pentru uz extern
- în scopul pentru care a fost creat și în modul specificat în prezentele instrucțiuni de utilizare.

Utilizarea necorespunzătoare poate fi periculoasă!

4. Descrierea aparatului

	1	Difuzor de volum
	2	Orificiu pentru evacuarea aerului
	3	Tastă pentru retragerea cablului
	4	Filtru detașabil
	4a	Filtru detașabil interior
	5	Buton pentru aer rece ❄️
	6	Înterupător pentru treptele de căldură cu trei poziții: 1 Temperatură scăzută 2 Temperatură medie 3 Temperatură ridicată
	7	Înterupător de viteză cu trei poziții: 0 Oprire 1 curent de aer slab 2 curent de aer puternic
	8	Ureche de suspendare
	9	Cablu de alimentare
10	Duză profesională rotativă	

5. Instrucțiuni de siguranță



Pericol

Pentru a evita probleme de sănătate, se recomandă neapărat evitarea utilizării aparatului în următoarele situații:

- Nu scufundați niciodată aparatul în apă sau în alt lichid!
Pericol de electrocutare!
- În cazul în care aparatul cade în apă, în ciuda tuturor măsurilor de siguranță, scoateți imediat ștecărul din priză! Nu băgați mâna în apă!
Pericol de electrocutare!
- Înainte de o nouă utilizare, solicitați verificarea aparatului de către o firmă de specialitate autorizată!
Pericol de moarte prin electrocutare!
- Nu apropiați obiectele metalice (de exemplu, bijuterii) de orificiul de aspirare pentru a evita aspirația acestora – pericol de electrocutare!

- Nu introduceți obiecte în interiorul carcasei! Pericol de electrocutare!
- Dacă aparatul a căzut sau a suferit alte daune, nu mai este permisă utilizarea acestuia. Pericol de electrocutare și accidentare!
- În cazul unei deteriorări vizibile a aparatului, a cablului/ștecherului sau a accesoriului, nu utilizați aparatul și contactați comerciantul dumneavoastră sau serviciul pentru clienți, la adresa menționată. Pericol de electrocutare!
- Nu utilizați cabluri prelungitoare în baie pentru a asigura accesul rapid la ștecărul cablului în caz de necesitate.
- Nu lăsați copiii în apropierea materialelor de ambalare – pericol de asfixiere!



Avertizare

Pentru a evita probleme de sănătate, respectați următoarele puncte:

- Nu este permis ca uscătorul de păr, suflanta și orificiul de aspirație să fie acoperite – pericol de incendiu!
- Filtrele detașabile [4, 4a], orificiul de aspirație și orificiul pentru evacuarea aerului [2] al uscătorului de păr nu trebuie să fie acoperite cu scame, praf sau păr aspirat – pericol de incendiu!
- Nu utilizați aparatul pe păr sintetic – pericol de incendiu!

Asigurați-vă că în apropierea aparatului nu se află lichide ușor inflamabile. Pericol de incendiu!

- După utilizare, așezați aparatul pe o suprafață rezistentă la căldură.



Indicații

- Trageți numai de ștecăr când scoateți cablul de alimentare din priză.
- Descurcați cablul de alimentare [9] dacă acesta este răsucit.
- Înaintea folosirii aparatului se va îndepărta întregul ambalaj.
- Conectați aparatul numai la o priză cu tensiunea menționată pe plăcuța de fabricație.
- Nu utilizați piese suplimentare care nu sunt recomandate de producător, respectiv care nu sunt comercializate ca accesorii.
- Nu sunteți autorizat în niciun caz să demontați sau să reparați aparatul, în caz contrar nefiind posibilă garantarea unei funcționări ireproșabile. În caz de nerespectare pierdeți garanția.
- În cazul defectării sau deteriorării, aparatul trebuie reparat de către o firmă de specialitate autorizată.
- În timpul utilizării, nu lăsați niciodată aparatul nesupravegheat.
- Nu utilizați aparatul în aer liber.
- Dacă înstrăinați aparatul unor terți, trebuie să le predați și aceste instrucțiuni de utilizare.

6. Operare



Avertizare

- Poziționați-vă pe o suprafață uscată, care nu prezintă conductibilitate electrică. Pericol de electrocutare!
- Asigurați-vă că nu aveți mâinile ude! Există pericol de electrocutare!

- Difuzorul de volum [1], duza profesională [10] și uscătorul de păr se pot încinge, în funcție de poziția întrerupătorului și durata de utilizare – pericol de arsuri și de incendiu!
- Nu atingeți difuzorul de volum [1] și duza profesională [10] în timpul utilizării, deoarece se încing. Pericol de incendiu și arsuri!
- Poziționați uscătorul de păr numai pe un suport neinflamabil. Pericol de incendiu!
- După utilizare, așezați aparatul pe o cârpă umedă sau în apropierea acesteia. Pericol de electrocutare!
- Asigurați-vă că nu se pot aspira direct fire de păr. Pericol de incendiu!



Atenție

- Nu prindeți cablul de alimentare [9] de exemplu la sertare sau uși.
- Descurcați cablul de alimentare [9] dacă acesta este răsucit.
- Nu trageți, nu răsuciți și nu îndoiiți cablul de alimentare [9], nu îl trageți și nu îl poziționați peste/pe obiecte tăioase, ascuțite sau suprafețe încinse. Cablurile de alimentare deteriorate sau răsucite cresc pericolul de electrocutare!



Indicație

După prima pornire se produce un ușor miros în primele minute. Acest lucru este normal și nu prezintă pericol pentru sănătate. Lăsați aparatul să meargă timp de trei până la cinci minute. Ulterior puteți folosi aparatul în modul obișnuit.

Uscarea părului

> Porniți uscătorul de păr prin intermediul întrerupătorului de viteză [7]:

- 1 curent de aer slab
- 2 curent de aer puternic

> Selectați treapta de căldură prin intermediul întrerupătorului pentru trepte de căldură [6]:

- 1 Temperatură scăzută
- 2 Temperatură medie
- 3 Temperatură ridicată

> Uscăți și/sau coafați părul dumneavoastră după cum doriți.

Opriiți uscătorul de păr după fiecare utilizare/întrerupere folosind întrerupătorul de viteză [7] (treapta 0).

> În caz de supraîncălzire, aparatul se oprește automat pentru siguranța dumneavoastră.

> Scoateți ștecărul din priză și lăsați aparatul să se răcească.

> Înainte de a-l porni din nou, verificați orificiul pentru evacuarea aerului [2] și filtrul [4, 4a] pentru a vedea dacă sunt obturate (de exemplu, prin scame, praf sau păr aspirat).


> După utilizare, așezați aparatul pe o cârpă umedă sau în apropierea acesteia.

Indicație

Pentru a obține rezultate optime cu tehnologia pe bază de ioni, utilizați uscătorul de păr fără accesorii.

Alegerea funcției

Uscătorul de păr dispune de o treaptă de aer rece care se poate selecta prin intermediul tastei pentru treapta de aer rece [5]:


Funcție	Descriere
	Treapta de aer rece reprezintă încheierea perfectă. Prin intermediul acesteia se răcește și se fixează părul pentru a obține un rezultat mai bun. Treapta de aer rece poate fi activată oricând ținând apăsat butonul [5]. Imediat ce eliberați butonul, se revine la treapta de căldură aleasă anterior.

Accesorii

Se livrează următoarele accesorii:

- Difuzor de volum [1]: oferă părului volum și elasticitate.
- Duză profesională [10]: permite coafarea și aranjarea cu mai multă precizie.

După utilizare

- După fiecare utilizare, scoateți ștecărul din priză.
- Lăsați aparatul să se răcească.
- Apăsați tasta pentru retragerea cablului  pentru a trage cablul în uscătorul de păr. Cablul de alimentare nu trebuie să fie răsucit.

Atenție

- Cablul de alimentare este tras destul de repede în carcasă. Aveți grijă să ghidați cablul cu cealaltă mână pentru a evita vătămarea.
- Depozitați aparatul într-un loc uscat, la care nu au acces copiii.
- Aparatul poate fi agățat cu urechea de suspendare [9] de un cârlig.

7. Curățarea și întreținerea aparatului

Curățare

Atenție

- Înainte de curățare, scoateți întotdeauna ștecărul din priză. Pericol de electrocutare!
- Evitați pătrunderea apei în interiorul aparatului! Pericol de electrocutare!
- Nu curățați aparatul cu lichide ușor inflamabile! Pericol de incendiu!

i Indicație

- Aparatul dumneavoastră nu necesită efectuarea de lucrări de întreținere.
- Protejați aparatul împotriva prafului, murdăriei și umidității.
- Nu curățați aparatul niciodată în mașina de spălat!
- Nu utilizați niciodată agenți de curățare agresivi, abrazivi sau caustici, obiecte de curățare ascuțite sau perii tari!
- Carcasa uscătorului de păr și accesoriile pot fi curățate cu o lavetă moale, umezită în apă caldă.
- Înainte de fiecare utilizare, curățați orificiul pentru evacuarea aerului [2] și filtrul [4, 4a] cu o pensulă/ perie pentru a îndepărta scamele, praful și părul aspirat.

8. Date tehnice

Greutate	~ 602 g
Alimentarea cu tensiune	220-240 V ~ 50-60 Hz
Consum de putere	max. 2000 W
Clasă de protecție	II
Condiții ambiante	Aprobat numai pentru utilizarea în interior
Domeniul de temperaturi admis	-10 până la +40°C

Ne rezervăm dreptul de a efectua modificări de natură tehnică.

9. Eliminarea ca deșeu

În vederea protejării mediului înconjurător, aparatul nu trebuie eliminat la gunoiul menajer la finalul duratei de viață.

Eliminarea se poate realiza prin intermediul centrelor de colectare corespunzătoare din țara dumneavoastră.

Respectați dispozițiile locale privind eliminarea materialelor.



Vă rugăm să eliminați aparatul conform prevederilor Directivei – WEEE (Waste Electrical and Electronic Equipment) privind deșeurile de echipamente electrice și electronice.

În caz de întrebări suplimentare, adresați-vă autorității locale însărcinate cu eliminarea deșeurilor. Puteți obține informații despre centrele de colectare de exemplu de la administrația locală, de la firmele locale de salubritate sau de la comerciantul dumneavoastră.

10. Garanție/Service

În cazul obligațiilor de garanție, adresați-vă comerciantului local sau reprezentanței locale (a se vedea lista "Service internațional").

La returnarea produsului, anexați o copie a bonului fiscal și o scurtă descriere a defecțiunii.

Sunt valabile următoarele condiții de acordare a garanției:

1. Termenul de garanție pentru produsele BEURER este de 3 ani sau, în cazul în care este mai mare, este aplicabil termenul de garanție valabil de la data achiziționării din țara respectivă.

În cazul unei obligații de garanție, data achiziționării trebuie dovedită prin intermediul unui bon fiscal sau al unei facturi.

2. Efectuarea reparațiilor (la nivelul întregului produs sau al pieselor) nu duce la prelungirea termenului de garanție.
3. Garanția nu este valabilă în cazul defecțiunilor cauzate de
 - a. utilizarea necorespunzătoare, de exemplu, nerespectarea instrucțiunilor de utilizare.
 - b. reparațiile sau modificările efectuate de către client sau de către o persoană neautorizată.
 - c. transportul de la producător la client sau în timpul transportului către centrul de service.
 - d. Garanția nu este valabilă pentru accesoriile care sunt supuse uzurii în mod obișnuit (manșetă, baterii etc.).
4. Este exclusă răspunderea pentru daunele directe sau indirecte cauzate de produs și în situația în care este recunoscută o obligație de garanție în asociere cu defectarea produsului.

