

beurer

FC 72

RO



RO Saună facială cu ionizare
Instrucțiuni de utilizare

CE

Conținut

1. Pachet de livrare	2	7. Utilizare	6
2. Indicații de siguranță	3	8. Curățare	7
3. Prezentare	4	9. Eliminarea ca deșeu	7
4. Utilizarea corespunzătoare	4	10. Date tehnice	7
5. Descrierea aparatului	5		
6. Punerea în funcțiune	5		

Stimată clientă, stimat client,

Ne bucurăm că ați optat pentru un produs din sortimentul nostru. Marca noastră este sinonimă cu produse de calitate, testate riguros, din domenii precum căldură, greutate, tensiune, temperatură corporală, puls, terapie, masaj, frumusețe, bebeluș și aer.

Vă rugăm să citiți cu atenție aceste instrucțiuni de utilizare, să le păstrați pentru consultarea ulterioară, să le puneți la dispoziție și altor utilizatori și să respectați indicațiile.

Cu deosebită considerație,
Echipa dumneavoastră Beurer

1. Pachet de livrare

- 1 saună facială cu ionizare FC 72
- 1 pahar gradat
- 1 manual de utilizare







 AVERTIZARE

- Aparatul este destinat exclusiv utilizării în gospodărie/în mediul privat, nu în scop comercial.
- Acest aparat poate fi utilizat de copii peste 8 ani și persoane cu capacitate fizică, senzorială sau mentală limitată sau fără experiență și cunoștințe necesare numai dacă sunt supravegheate sau dacă au fost informate cu privire la utilizarea în siguranță a aparatului și înțeleg pericolele care rezultă din aceasta.
- Copiilor nu le este permis să se joace cu aparatul.
- Lucrările de curățare și întreținere destinate utilizatorului nu trebuie efectuate de copii nesupravegheați.
- În cazul în care cablul de racordare la rețea al acestui aparat este deteriorat, acesta trebuie eliminat. Dacă acesta nu este detașabil, aparatul trebuie să fie eliminat.

2. Indicații de siguranță

Explicația simbolurilor

În instrucțiunile de utilizare, pe ambalaj și pe plăcuța de identificare a aparatului sunt utilizate următoarele simboluri:

 Avertizare	Indicație de avertizare privind pericolele de rănire sau pericolele pentru sănătatea dumneavoastră.
 Atenție	Indicație de siguranță privind posibile defecțiuni ale aparatului/accesoriilor.
	PERICOL
	Acest simbol CE certifică faptul că produsul corespunde cerințelor impuse producătorului de către Comunitatea Europeană.
	Eliminare în conformitate cu prevederilor Directivei DEEE (Waste Electrical and Electronic Equipment) privind deșeurile de echipamente electrice și electronice.
	Producător
	Aparatul prezintă izolație dublă de protecție și corespunde astfel clasei de protecție 2.

Indicații de siguranță importante de ținut cont anterior utilizării

Avertizare

- Aparatul poate fi utilizat numai în scopul descris în instrucțiunile de utilizare. Producătorul nu poate fi tras la răspundere pentru defecțiuni produse ca urmare a utilizării necorespunzătoare sau neglijente a aparatului. Acest aparat nu este adecvat pentru utilizarea în scopuri comerciale și în domeniul medical. Folosiți aparatul numai pentru uz personal.
- Reparațiile trebuie efectuate numai la punctele de service autorizate, deoarece sunt necesare unelte speciale și piese speciale pentru reparație. În caz contrar pierdeți garanția.
- Nu folosiți aparatul dacă suferiți de o boală cardiacă, roșeață a pielii, inflamații, umflături, zone sensibile, diabet, răni, arsuri, eczeme sau psoriazis.
- În timpul sarcinii sau în cazul problemelor de sănătate consultați medicul anterior utilizării aparatului.
- Copiii nu sunt conștienți de pericolul la care se expun prin contactul cu aparatele electrice. Luați toate măsurile de precauție pentru a nu lăsa copiii să folosească aparatul nesupravegheați.
- Verificați înainte de fiecare utilizare dacă aparatul și cablul de alimentare sunt în stare intactă. În cazul deteriorării nu este permisă punerea în funcțiune a aparatului.
- Înainte de a conecta aparatul la rețeaua electrică verificați dacă tensiunea de rețea locală corespunde cu tensiunea indicată pe aparat.
- Nu folosiți aparatul în apropierea apei (de exemplu, cadă, chiuvetă etc.).
- Nu utilizați aparatul în timp ce faceți baie sau duș sau dormiți.
- Nu așezați aparatul în apă sau în alte lichide. Depozitați aparatul într-un loc sigur.
- Nu amplasați aparatul pe suprafețe sensibile la apă!
- Nu apropiați aparatul și cablul de alimentare de suprafețe fierbinți.

Indicații de siguranță importante de respectat în timpul utilizării

Avertizare

- Opriti imediat aparatul dacă apare o defecțiune în timpul folosirii și scoateți ștecărul din priză.
- În timpul utilizării, nu apropiați fața mai mult de 25 cm de duză, deoarece se pot produce arsuri ca urmare a aburului fierbinte. În timpul utilizării închideți ochii și protejați zonele sensibile la căldură.
- Nu folosiți aparatul mai mult de 15 de minute.
- Nu scuturați aparatul în timpul utilizării. Vă puteți opări sau arde.
- Întrerupeți utilizarea dacă apar dureri sau nu vă simțiți bine și consultați medicul.
- Nu utilizați aparatul sub pături, prosoape etc.
- Îndepărtați bijuteriile de la gât și de pe față anterior fiecărei utilizări.
- Dacă aparatul a căzut din greșeală în apă, scoateți imediat ștecărul din priză. Dispuneți verificarea aparatului de către un electrician calificat anterior următoarei utilizări.

Indicații de siguranță importante de ținut cont după utilizare

Atenție

- Opriti aparatul după utilizare și scoateți ștecărul din priză.
- Nu scoateți niciodată ștecărul din priză trăgând de cablu sau atingându-l cu mâini ude.
- Aparatul trebuie curățat după utilizare pentru a evita acumularea de grăsime și alte depuneri. Astfel se asigură un efect optim și o durată de viață mai lungă a aparatului.
- Lăsați aparatul să se răcească complet anterior următoarei puneri în funcțiune.
- Dacă mai aveți întrebări referitoare la utilizarea aparatelor noastre, vă rugăm adresați-vă comerciantului dumneavoastră sau serviciului pentru clienți.

3. Prezentare

Utilizarea saunei faciale cu ionizare FC 72 reprezintă o bază ideală pentru îngrijirea feței dumneavoastră. Pielea feței este pregătită în mod optim pentru tratamentele următoare, cum ar fi curățarea în profunzime, măști faciale etc.

În saloanele de înfrumusețare, tratamentele faciale încep frecvent cu un tratament cu aburi. Aburul revigorant intensifică circulația sângelui la nivelul pielii, porii se deschid, iar impuritățile pot fi eliminate mai ușor.

Astfel obțineți o bază inițială perfectă pentru orice tip de îngrijire a pielii. Datorită porilor deschiși, produsele de îngrijire pătrund adânc în piele, efectul acestora optimizându-se.

Sauna facială FC 72 dispune în mod suplimentar de un generator de ioni integrat. Acesta asigură îmbogățirea suplimentară cu ioni a moleculelor de apă eliminat, aburul devenind mai fin. Astfel, ionii pot duce la o hidratare mai profundă, o epidermă mai moale și o structură îmbunătățită a țesutului epidermic.

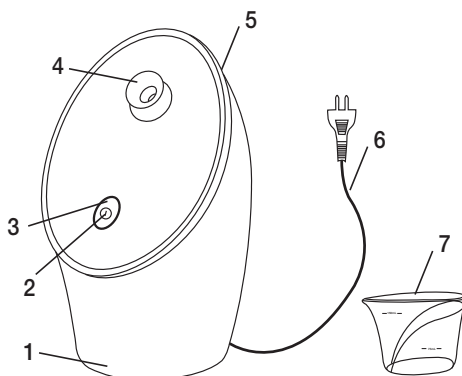
4. Utilizarea corespunzătoare

Acest aparat este destinat exclusiv utilizării pe fața omului.

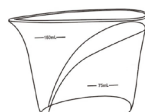
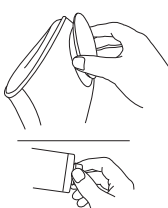

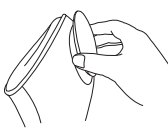
Nu utilizați aparatul la animale!

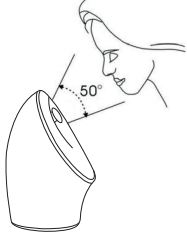
5. Descrierea aparatului

1. Aparat de bază
2. Butonul PORNIT/OPRIT
3. Rezervor de apă
4. Duză reglabilă
5. Orificiul rezervorului de apă
6. Ștecăr
7. Pahar gradat



6. Punerea în funcțiune

<ul style="list-style-type: none">• Amplasați aparatul pe o suprafață netedă, stabilă, plană și insensibilă la apă sau pe o masă. Nu țineți niciodată aparatul în mână în timpul utilizării.	
<p>⚠ Atenție</p> <ul style="list-style-type: none">• Folosiți aparatul numai cu apă distilată! Nu folosiți apă de la robinet, deoarece în caz contrar pot să apară depuneri de calcar, care influențează în mod negativ capacitatea de funcționare și durata de viață a aparatului. Nu folosiți uleiuri, ierburi sau alte substanțe aromatice <u>ca substitut</u> pentru apă.• Umpleți paharul gradat livrat cu apă distilată.	<p>Apă distilată</p> <p>↓</p> 
<ul style="list-style-type: none">• Scoateți rezervorul și deschideți capacul cu filet.	
<ul style="list-style-type: none">• Introduceți ușor și cu atenție apa distilată în rezervorul de apă cu ajutorul paharului gradat până când se ajunge minim la marcajul „min” și maxim la marcajul „max”. Cantitatea de apă la înălțimea maximă de umplere este suficientă pentru utilizarea timp de aprox. 15 de minute. Închideți din nou sigur rezervorul de apă la capacul cu filet.	
<ul style="list-style-type: none">• Introduceți din nou rezervorul de apă în aparat până când se aude un sunet de blocare.	

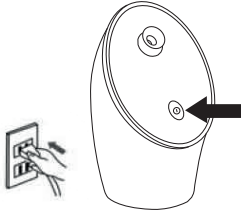
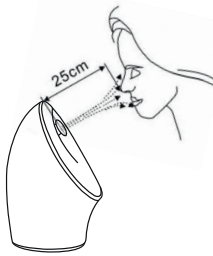
<ul style="list-style-type: none"> • Reglați unghiul duzei până la înălțimea dorită. <p>⚠ Atenție Nu reglați poziția duzei în timpul funcționării! Vă puteți arde degetele.</p>	
<ul style="list-style-type: none"> • Înainte de utilizare, curățați fața dumneavoastră cu o lavetă umedă. 	

7. Utilizare

Nu folosiți sauna facială cu ionizare mai mult de 15 de minute pe zi. Se recomandă utilizarea de 2 până la 3 ori pe săptămână.

După ce ați realizat pregătirile necesare din „Capitolul 6. Punerea în funcțiune”, puteți începe cu utilizarea.

Pentru a începe, realizați următorii pași:

<ul style="list-style-type: none"> • Introduceți ștecărul în priză și apăsați butonul PORNIT/OPRIT. LED-ul de verificare începe să lumineze intermitent și funcția ionilor este activată. Aparatul începe să încălzească apa distilată. După aprox. 30 secunde iese primul abur din duză. După aprox. 1 minut, aburul este suficient de puternic și puteți începe cu tratamentul. • Prin apăsarea din nou a tastei PORNIRE/OPRIRE, LED-ul de verificare luminează roșu și funcția ionilor este dezactivată. 	
<ul style="list-style-type: none"> • Apropiati încet fața dumneavoastră de jetul de abur în așa fel încât aburul să acopere întreaga față și să resimțiți aburul ca plăcut, și nu prea fierbinte. Dacă resimțiți aburul ca fiind prea fierbinte, măriți distanța pentru a evita arsurile. <p>⚠ Avertizare Aveți grijă să nu apropiați fața mai mult de 25 cm de duză. În caz contrar există pericol de roșeață sau arsuri la nivelul feței.</p>	

Dacă în echipament nu se mai află apă, echipamentul se oprește automat după 15 minute.

- Acum scoateți ștecărul din priză.
- După utilizare, spălați fața dumneavoastră cu apă rece. Aplicați acum o cremă de față sau o mască. Datorită porilor deschiși, substanțele active pătrund adânc în piele.
- Lăsați aparatul să se răcească timp de 10 minute. Începeți apoi să curățați aparatul conform descrierii din capitolul „8. Curățare”.

8. Curățare

Asigurați-vă că ați scos ștecărul din priză înainte de curățare.

- Goliți și curățați rezervorul de apă după fiecare utilizare și îndepărtați grăsimea și alte reziduuri.
- Rezervorul de apă este lavabil în mașina de spălat vase și poate fi curățat în mașina de spălat vase, dacă este necesar.
- După curățare, introduceți rezervorul de apă la loc în aparat.
- Curățați duza și aparatul de bază cu o lavetă moale, ușor umezită și ștergeți-le pentru a le usca.

9. Eliminarea ca deșeu

Vă rugăm să eliminați aparatul conform prevederilor Directivei – WEEE (Waste Electrical and Electronic Equipment) privind aparatele electrice și electronice vechi.

Pentru întrebări suplimentare adresați-vă autorității responsabile cu eliminarea deșeurilor.



10. Date tehnice

Nr. model	FC 72
Alimentarea cu tensiune	220-240V~50/60Hz
Putere	260 W
Clasă de protecție	II / □
Funcționare de scurtă durată	max. 15 min

