

# beurer

FWM 45



**RO** Încălzitor pentru picioare  
Instrucțiuni de utilizare

## Conținut

1. Pachet de livrare.....	3	5. Curățare și întreținere .....	5
1.1 Descrierea aparatului .....	3	6. Depozitare .....	6
2. Indicații importante.....	3	7. Eliminarea ca deșeu .....	6
3. Utilizarea conform destinației .....	4	8. Ce fac în cazul în care apar probleme? .....	6
4. Utilizare.....	5	9. Date tehnice .....	6
4.1 Punerea în funcțiune .....	5		
4.2 Pornire.....	5		
4.3 Oprire .....	5		
4.4 Trepte de masaj / Trepte de căldură .....	5		

## Explicația simbolurilor

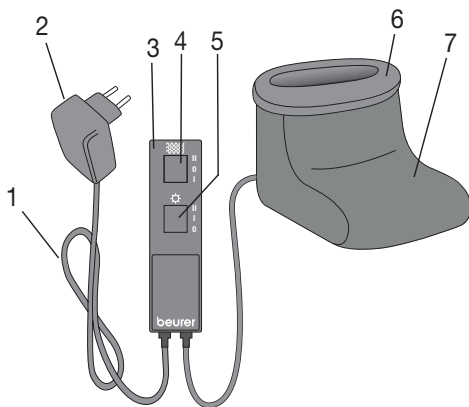
	Citiți instrucțiunile!		A nu se spăla
			A nu se folosi înălbitor
	A nu se introduce ace!		A nu se usca în uscător
			A nu se călca
	A se utiliza exclusiv în spații uscate		A nu se curăța chimic
<b>IPX1</b>	Protecție la apă.		Nu poate fi utilizat de copiii foarte mici (0–3 ani).
	<b>AVERTIZARE:</b> Indicație de avertizare privind pericolele de accidentare sau riscurile pentru sănătatea dumneavoastră.		
	<b>ATENȚIE:</b> Indicație de siguranță privind posibila defectare a aparatului/accesoriilor.		
	<b>Indicație;</b> Indicație privind informațiile importante.		

## 1. Pachet de livrare

- 1 încălzitor pentru picioare cu căptușeală de pluș
- 1 alimentator
- 1 exemplar din Instrucțiunile de utilizare

### 1.1 Descrierea aparatului

- 1. Cablu
- 2. Alimentator
- 3. Comutator
- 4. Întrerupător glisant pentru trepte de masaj (0-1-2)
- 5. Întrerupător glisant pentru trepte de căldură (0-1-2)
- 6. Căptușeală de pluș
- 7. Încălzitor pentru picioare



## 2. Indicații importante

### A se păstra pentru consultarea ulterioară

#### AVERTIZARE

- Nerespectarea următoarelor instrucțiuni poate conduce la daune materiale sau vătămări corporale (electrocutare, arsuri ale pielii, incendiu). Următoarele instrucțiuni de siguranță și indicații privind pericolele nu servesc numai la protejarea sănătății dumneavoastră, respectiv a sănătății terților, ci și la protejarea produsului. Din acest motiv, vă rugăm să respectați aceste instrucțiuni de siguranță și să înmânați acest manual o dată cu înstrăinarea articolului.
- Acest încălzitor pentru picioare nu trebuie utilizat de către persoane insensibile la căldură sau de către alte persoane care au nevoie de ajutor și care nu pot reacționa în caz de supraîncălzire (de ex. diabetici, persoane cu modificări patologice ale pielii sau porțiuni de piele cicatrizate în zona de aplicare, după consumarea de medicamente analgezice sau alcool).
- Acest încălzitor pentru picioare nu trebuie folosit la copii foarte mici (0–3 ani), întrucât aceștia nu pot reacționa în caz de supraîncălzire.
- Acest încălzitor pentru picioare nu trebuie folosit de copii mici (3–8 ani), cu excepția cazului în care comutatorul a fost presetat de către un părinte sau de către un supraveghetor și copilul a fost instruit suficient cu privire la utilizarea în siguranță a încălzitorului pentru picioare.
- Acest încălzitor pentru picioare poate fi utilizat de copii peste 8 ani și persoane cu capacitate fizică, senzorială sau mentală limitată sau fără experiență și cunoștințe necesare numai dacă sunt supravegheate și dacă au fost informate cu privire la utilizarea în siguranță a încălzitorului pentru picioare și înțeleg pericolele care pot rezulta.
- Copiilor nu le este permis să se joace cu încălzitorul pentru picioare.

- Lucrările de curățare și întreținere destinate utilizatorului nu trebuie efectuate de copii fără a fi supravegheați.
- Acest încălzitor nu este destinat pentru utilizarea în spitale.
- Acest încălzitor pentru picioare nu trebuie folosit pentru încălzirea animalelor.
- Acest încălzitor pentru picioare nu trebuie folosit cu încălțăminte.
- Nu introduceți ace în aceasta.
- A se utiliza exclusiv în spații uscate.
- Utilizați numai alimentatorul original anexat Tip: KL-AD3060VA.
- Câmpurile electrice și magnetice care provin de la acest încălzitor pentru picioare pot perturba în anumite situații funcționarea stimulatorului dumneavoastră cardiac. Acestea se află însă mult sub valorile limită: intensitatea câmpului electric: max. 5000 V/m, intensitatea câmpului magnetic: max. 80 A/m, densitatea câmpului magnetic: max. 0,1 Milli-Tesla.

Din acest motiv vă rugăm să consultați medicul și producătorul stimulatorului dumneavoastră cardiac înainte de utilizarea acestui încălzitor pentru picioare.

- Nu trageți de cabluri, nu le rotiți sau îndoțiți prea tare.
- Acest încălzitor pentru picioare trebuie verificat periodic în privința semnelor de uzură sau deteriorare.

Dacă observați astfel de semne, dacă încălzitorul pentru picioare a fost utilizat în mod necorespunzător sau dacă nu mai produce căldură, acesta trebuie verificat de producător înainte de a fi pornit din nou.

- În cazul în care cablurile acestui încălzitor pentru picioare sunt deteriorate, acestea trebuie schimbate de către producător sau serviciul pentru clienți al acestuia sau de către o persoană cu o calificare similară pentru a se evita riscurile.
- Respectați în mod obligatoriu indicațiile privind utilizarea (capitolul 4), curățarea și întreținerea (capitolul 5) și depozitarea (capitolul 6).
- Dacă mai aveți întrebări legate de utilizarea aparatelor noastre, vă rugăm să vă adresați serviciului pentru clienți.

### 3. Utilizarea conform destinației



#### AVERTIZARE

Acest produs este destinat pentru încălzirea și masajul picioarelor oamenilor. Nu utilizați acest încălzitor încălțat, deoarece sensibilitatea dvs. la căldură este redusă, iar încălzitorul se murdărește. Acest încălzitor de picioare nu este destinat folosirii în spitale sau instituții. În special nu trebuie folosită la sugari, copii mici, persoane insensibile la căldură sau neajutate și nici la animale. În caz contrar, există pericol de accidentare.

## 4. Utilizare

### 4.1 Punerea în funcțiune

- Conectați cablul alimentatorului cu comutatorul încălzitorului pentru picioare.
- Introduceți alimentatorul în priză.

### 4.2 Pornire

Cea mai rapidă încălzire a încălzitorului pentru picioare este atinsă, atunci când setați pentru început cea mai ridicată treaptă de căldură (treapta 2). Această treaptă poate fi modificată ulterior, dacă este necesar. Încălzitorul pentru picioare poate fi utilizat fără îndoială oricând și în stare oprită: plușul încălzește, chiar dacă încălzitorul nu este alimentat cu energie electrică.

### 4.3 Oprire

Pentru a opri încălzitorul pentru picioare, setați întrerupătorul glisant pentru treptele de masaj și căldură la treapta „0” (OPRIT).

### INDICAȚIE

Dacă încălzitorul pentru picioare nu este utilizat, setați ambele întrerupătoare glisante la „0” (OPRIT). Decuplați alimentatorul de la încălzitorul pentru picioare. Scoateți alimentatorul din priză.

### 4.4 Trepte de masaj / Trepte de căldură

#### – Numai masaj:

Treapta I (redus): masaj relaxant

Treapta II (ridicat): masaj revigorant

Întrerupătorul glisant pentru treptele de căldură se află în poziția „0”.

#### – Numai căldură:

Treapta I: căldură minimă

Treapta II: căldură maximă

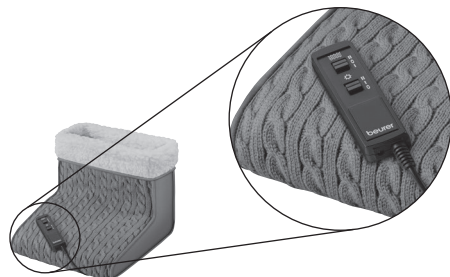
Întrerupătorul glisant pentru treptele de masaj se află în poziția „0”.

#### – Masaj cu căldură:

Treaptă de masaj și căldură selectabilă arbitrar.

#### – Fără masaj, fără căldură:

Ambele întrerupătoare glisante se află pe „0”.



### AVERTIZARE

Dacă folosiți încălzitorul pentru picioare timp de mai multe ore, vă recomandăm să reglați cea mai mică treaptă de căldură la comutator pentru a evita supraîncălzirea picioarelor și eventuale arsuri la nivelul pielii.

## 5. Curățare și întreținere

### AVERTIZARE

Înainte de curățare, scoateți întotdeauna mai întâi alimentatorul din priză.

Decuplați cablul alimentatorului de la comutatorul încălzitorului pentru picioare.

În caz contrar, există pericolul de deteriorare.

## **ATENȚIE**

- Comutatorul nu trebuie să intre niciodată în contact cu apă sau cu alte lichide. În caz contrar se poate deteriora.

Folosiți pentru curățarea comutatorului o cârpă uscată care nu lasă scame. Nu folosiți agenți de curățare chimici sau abrazivi.

Petele mai mici de pe încălzitorul pentru picioare pot fi îndepărtate cu o cârpă umedă și eventual cu puțin detergent lichid pentru textile delicate.

## **ATENȚIE**

- Rețineți că încălzitorul pentru picioare nu trebuie spălat, curățat chimic, stors, uscat în uscător, măgăluit sau călcat cu fierul. În caz contrar, încălzitorul pentru picioare se poate defecta.

Umplutura de pluș detașabilă poate fi spălată de mână.

Utilizați un detergent pentru țesături delicate și dozați-l conform indicațiilor producătorului.

## **AVERTIZARE**

- Utilizați din nou încălzitorul pentru picioare atunci când acesta și umplutura de pluș sunt uscate complet. În caz contrar, există pericolul de deteriorare.


## **6. Depozitare**

Dacă nu utilizați încălzitorul pentru picioare timp îndelungat, vă recomandăm să îl păstrați în ambalajul original.

## **ATENȚIE**

Lăsați pentru început încălzitorul pentru picioare să se răcească. În caz contrar, încălzitorul pentru picioare se poate defecta. În timpul depozitării, nu așezați obiecte pe încălzitorul pentru picioare pentru a evita deteriorarea acestuia.

## **7. Eliminarea ca deșeu**

În vederea protejării mediului înconjurător, aparatul nu trebuie eliminat cu reziduurile menajere la finalul duratei de viață. Eliminarea se poate realiza prin intermediul centrelor de colectare corespunzătoare din țara dumneavoastră. Eliminați aparatul conform prevederilor Directivei – WEEE (Waste Electrical and Electronic Equipment) privind aparatele electrice și electronice vechi. Pentru întrebări suplimentare, adresați-vă autorității locale responsabile pentru eliminarea deșeurilor. 

## **8. Ce fac în cazul în care apar probleme?**

<b>Problemă</b>	<b>Cauză</b>	<b>Remediere</b>
Încălzitorul pentru picioare nu se încălzește sau funcția de masaj nu poate fi activată când  - alimentatorul este conectat la o priză funcțională. - comutatorul încălzitorului pentru picioare este conectat la cablul alimentatorului. - ambele întrerupătoare glisante sunt setate la treapta 2 (căldură + masaj).	Încălzitorul pentru picioare este defect.	Trimiteți încălzitorul pentru picioare centrului de service.

## **9. Date tehnice**

Consultați plăcuța de identificare de pe comutatorul încălzitorului pentru picioare.



