

beurer

MG 18

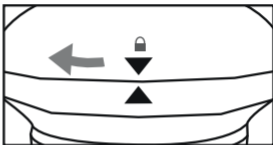
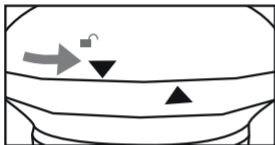


RO Mini-aparat de masaj
Instrucțiuni de utilizare

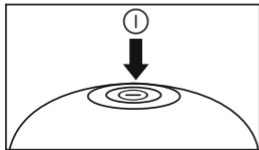
CE



A



B



ROMÂNĂ



Citiți cu atenție prezentele instrucțiuni de utilizare, păstrați-le pentru consultarea ulterioară, puneți-le la dispoziția altor utilizatori și respectați indicațiile.

AVERTIZARE

- Acest aparat poate fi utilizat de copii peste 8 ani și persoane cu capacitate fizică, senzorială sau mentală limitată sau fără experiență și cunoștințe necesare numai dacă sunt supravegheate sau dacă au fost informate cu privire la utilizarea în siguranță a aparatului și înțeleg pericolele care rezultă din aceasta.
- Copiilor nu le este permis să se joace cu aparatul.

- Lucrările de curățare și întreținere destinate utilizatorului nu trebuie efectuate de copii nesupravegheați.
- Suprafața aparatului este fierbinte. Persoanele care sunt sensibile la căldură trebuie să fie atente la utilizarea aparatului.
- Nu sunteți autorizat în niciun caz să demonstați sau să reparați aparatul, în caz contrar nefiind posibilă garantarea unei funcționări ireproșabile. În cazul nerespectării, pierdeți garanția.

Cuprins

1. Pachet de livrare.....	6
2. Explicația simbolurilor	7
3. Utilizarea conform destinației.....	9
4. Indicații de avertizare și de siguranță.....	10
5. Descrierea aparatului.....	12
6. Punerea în funcțiune.....	12
7. Utilizarea.....	13
8. Curățarea și întreținerea	13
9. Ce este de făcut în cazul în care apar probleme?	14
10. Eliminarea ca deșeu	14
11. Date tehnice	15
12. Garanție/Service.....	15

1. PACHET DE LIVRARE

Verificați pachetul de livrare pentru a vă asigura că starea ambalajului de carton este ireproșabilă și conținutul acestuia este complet. Înainte de utilizare, asigurați-vă că aparatul și accesoriile nu prezintă defecțiuni vizibile și că sunt îndepărtate toate materialele de ambalare. Dacă aveți îndoieli, nu utilizați aparatul și adresați-vă comerciantului dumneavoastră sau serviciului pentru clienți, la adresa menționată.








1 x Mini-aparat de masaj









3 x baterii AAA

1 x exemplar din prezentele instrucțiuni de utilizare

2. EXPLICAȚIA SIMBOLURILOR

Următoarele simboluri apar în instrucțiunile de utilizare și pe plăcuța de fabricație:

	AVERTIZARE Indicație de avertizare privind pericolele de vătămare sau pericolele pentru sănătatea dumneavoastră.
	ATENȚIE Indicație de siguranță privind posibile defecțiuni ale aparatului/ accesoriilor.
	Informații privind produsul Indicație privind informații importante
	Curent continuu
	Citiți instrucțiunile
	Producător
	Marcaj pentru identificarea materialului de ambalare. A = Abreviere pentru material, B = Numărul materialului: 1-7 = Material plastic, 20-22 = Hârtie și carton

	Separați componentele ambalajului și eliminați-le conform reglementărilor locale.
 	Eliminare ca deșeu în conformitate cu prevederile Directivei CE privind deșeurile de echipamente electrice și electronice - WEEE (Waste Electrical and Electronic Equipment)
	Marcajul CE Acest produs îndeplinește cerințele directivelor europene și naționale în vigoare.
	S-a demonstrat că produsele îndeplinesc cerințele reglementărilor tehnice ale Uniunii Economice Eurasiatice (UEE).
	Marca de conformitate pentru Regatul Unit
	Separați produsul și componentele ambalajului și eliminați-le în conformitate cu reglementările locale.
	Simbol importator

3. UTILIZAREA CONFORM DESTINAȚIEI

Acest aparat este conceput pentru masarea părților individuale ale corpului uman. Nu poate înlocui un tratament medical. Nu utilizați aparatul de masaj dacă una sau mai multe indicații de avertizare menționate în cele ce urmează sunt aplicabile în cazul dumneavoastră. În cazul în care nu sunteți sigur(ă) dacă aparatul de masaj este potrivit pentru dumneavoastră, vă rugăm să vă consultați medicul.

AVERTIZARE

- Nu utilizați aparatul de masaj
 - la animale,
 - în cazul unui prolaps al nucleului pulpos sau al modificărilor patologice ale vertebrelor,
 - pentru masaje în zona cardiacă în cazul în care purtați un stimulator cardiac; consultați-vă medicul înainte de utilizarea aparatului în alte regiuni ale corpului,
 - în zone de piele și de corp umflate, arse, iritate sau rănite,
 - în timpul sarcinii,
 - pe față (ochi), pe laringe sau alte zone foarte sensibile ale corpului,
 - în timpul somnului,
 - după consumarea de medicamente sau alcool (capacitate redusă de percepție!).
- Înainte de a utiliza aparatul de masaj, vă recomandăm să vă consultați medicul
 - dacă suferiți de o afecțiune gravă sau dacă ați suferit o intervenție chirurgicală,

- în cazul răcelii însoțite de febră, varicelor, trombozei, tromboflebitelor, icterului, diabetului, problemelor sistemului nervos (de exemplu, sciatică) sau inflamațiilor acute.

Aparatul poate fi utilizat numai în scopul descris în prezentele instrucțiuni de utilizare. Producătorul nu poate fi tras la răspundere pentru defecțiunile rezultate ca urmare a utilizării necorespunzătoare sau neglijente a aparatului.

4. INDICAȚII DE AVERTIZARE ȘI DE SIGURANȚĂ

Citiți cu atenție prezentele instrucțiuni de utilizare! Nerespectarea următoarelor indicații poate duce la vătămări corporale sau daune materiale. Păstrați instrucțiunile de utilizare și permiteți și altor utilizatori accesul la acestea. Predați aceste instrucțiuni la înstrăinarea aparatului.



AVERTIZARE

- Nu lăsați materialul de ambalare la îndemâna copiilor. Există pericol de asfixiere.

Indicații privind manipularea bateriilor

- În cazul în care lichidul din celula bateriei intră în contact cu pielea sau ochii, clătiți locurile afectate cu apă și căutați ajutor de specialitate.
- **Pericol de înghițire!** Copiii mici pot înghiți bateriile și se pot asfixia. De aceea, nu țineți bateriile la îndemâna copiilor mici!
- Respectați marcajele de polaritate Plus (+) și Minus (-).
- Dacă una dintre baterii s-a scurs, puneți-vă mănuși de protecție și curățați compartimentul pentru baterii cu o cârpă uscată.
- Protejați bateriile de căldura excesivă.
- **Pericol de explozie!** Nu aruncați bateriile în foc.

- Bateriile nu trebuie să fie încărcate sau scurtcircuitate.
- În cazul în care aparatul nu este utilizat o perioadă îndelungată, scoateți bateriile din compartimentul pentru baterii.
- Utilizați numai același tip de baterie sau un tip de baterie cu aceeași valoare.
- Înlocuiți întotdeauna toate bateriile simultan.
- Nu utilizați acumulatele!
- Nu dezamblați, deschideți sau rupeți bateriile.

Reparații

AVERTIZARE

- Lucrările de reparație la nivelul echipamentelor electrice pot fi efectuate numai de persoane de specialitate. Reparațiile efectuate în mod necorespunzător pot reprezenta pericole majore pentru utilizator. Pentru efectuarea reparațiilor, contactați serviciul pentru clienți sau un comerciant autorizat.

Pericol de incendiu

AVERTIZARE

- Utilizarea necorespunzătoare sau nerespectarea prezentelor instrucțiuni de utilizare poate duce în anumite condiții la incendii!
- Din acest motiv, nu utilizați aparatul de masaj
 - nesupravegheat, în special atunci când se află copii în apropiere,
 - acoperit, de exemplu, cu o pătură, perne, ...

Manipulare

ATENȚIE

- Aparatul trebuie deconectat după fiecare utilizare și înainte de fiecare operațiune de curățare.
 - Aveți grijă să nu se prindă fire de păr în aparat.
 - Evitați contactul cu obiecte ascuțite sau tăioase.
 - Protejați aparatul împotriva surselor de căldură prea apropiate, cum ar fi aragazuri, covorașe cu încălzire sau lumină solară directă.

5. DESCRIEREA APARATULUI

Desenele aferente sunt ilustrate la pagina 3.

1 Tastă Pornire/Oprire

2 Funcție de încălzire

6. PUNEREA ÎN FUNCȚIUNE

- Îndepărtați ambalajul.
- Verificați aparatul în privința defectiunilor.

Introducerea bateriilor **A**

Deșurubați capacul compartimentului pentru baterii. Introduceți cele 3 baterii AAA conform marcajului. Așezați din nou capacul compartimentului pentru baterii, având grijă la poziția corectă.

7. UTILIZAREA

Pentru a porni mini-aparatul de masaj, apăsați tasta Pornire/Oprire **B**. Ghidați aparatul cu una sau cu ambele mâini în zona corpului care urmează a fi masată. Puteți sta în picioare, așezat sau culcat și vă puteți masa pe dumneavoastră sau puteți masa o altă persoană. Apăsând mai puternic sau mai puțin puternic aparatul de masaj, puteți modifica intensitatea de masaj. Nu masați o anumită regiune a corpului mai mult de 3 minute; după această perioadă, treceți la altă regiune a corpului.

Dacă apăsați din nou tasta Pornire/Oprire, mini-aparatul de masaj se oprește din nou.



Nu folosiți aparatul de masaj la scurt timp înainte de a merge la culcare. Masajul poate avea și efect stimulant și poate provoca tulburări ale somnului.



AVERTIZARE

Masajul trebuie resimțit întotdeauna ca plăcut și relaxant. Întrerupeți masajul sau schimbați poziția aparatului de masaj dacă masajul vă provoacă dureri sau o senzație de disconfort.

8. CURĂȚAREA ȘI ÎNTREȚINEREA

Curățarea

Ștergeți aparatul răcit cu o cârpă care este doar ușor umezită. Puteți utiliza un detergent blând.

AVERTIZARE

- Curățați aparatul numai conform instrucțiunilor. Pătrunderea de lichide în aparat sau accesorii nu este permisă sub nicio formă.
- Utilizați din nou aparatul doar atunci când acesta este complet uscat.

Depozitare

Păstrați aparatul de masaj într-un loc uscat și răcoros, care nu se află la îndemâna copiilor. Vă recomandăm să îl depozitați în ambalajul original.

9. CE ESTE DE FĂCUT ÎN CAZUL ÎN CARE APAR PROBLEME?

Problemă	Cauză	Remediere
Aparatul de masaj nu funcționează	Nu sunt introduse baterii/bateriile sunt descărcate	Respectați instrucțiunile „Introducerea bateriilor”
	Aparatul nu este pornit.	Porniți aparatul.

10. ELIMINAREA CA DEȘEU


ATENȚIE

Pentru protejarea mediului înconjurător, aparatul nu trebuie eliminat ca deșeu la gunoiul menajer la finalul duratei de viață. Eliminarea ca deșeu se poate realiza prin intermediul centrelor de colectare corespunzătoare din țara dumneavoastră. Respectați dispozițiile locale privind eliminarea ca deșeu a materialelor. Eliminați aparatul ca deșeu



conform prevederilor Directivei CE privind deșeurile de echipamente electrice și electronice – WEEE (Waste Electrical and Electronic Equipment). Pentru întrebări suplimentare, adresați-vă autorității locale responsabile cu eliminarea deșeurilor. Puteți obține informații despre centrele de colectare a deșeurilor de echipamente, de exemplu, de la administrația locală, de la firmele locale de salubritate sau de la comerciantul dumneavoastră.

11. DATE TEHNICE

Alimentare externă:	3 x 1,5 V  baterii AAA LR03
Dimensiune:	10 x 10 x 9,8 cm
Greutate:	aproximativ 150 g

12. GARANȚIE/SERVICE

Pentru informații suplimentare privind garanția și condițiile de garanție, consultați broșura de garanție inclusă în pachetul de livrare.



Beurer GmbH • Söflinger Str. 218 • 89077 Ulm, Germany
www.beurer.com • www.beurer-healthguide.com
www.beurer-gesundheitsratgeber.com



102.55_MG18_2023-08-21_01_IM2_BEU_RO