

beurer

HS 60



RO Perie pentru întinderea părului
Instrucțiuni de utilizare

CE



Citiți cu atenție aceste instrucțiuni de utilizare, păstrați-le pentru consultarea ulterioară, puneți-le la dispoziție altor utilizatori și respectați indicațiile.

⚠ AVERTIZARE

- Dispozitivul este destinat exclusiv utilizării în gospodărie/în mediul privat, nu în scop comercial.
- Acest aparat poate fi utilizat de copii peste 8 ani și de persoane cu capacități fizice, senzoriale sau mintale reduse sau fără experiență și cunoștințe necesare numai dacă aceste persoane sunt supravegheate sau dacă au fost informate cu privire la utilizarea în siguranță a aparatului și înțeleg pericolele care rezultă din aceasta.
- Copiilor nu le este permis să se joace cu aparatul.
- Dacă folosiți aparatul în baie, trebuie să scoateți ștecherul din priză după utilizare, deoarece apropierea față de apă reprezintă un pericol chiar dacă aparatul este oprit.
- Nu utilizați niciodată aparatul în apropierea căzilor, chiuvetelor, dușurilor sau a altor vase care conțin apă sau alte lichide – pericol de electrocutare!
- Ca protecție suplimentară se recomandă instalarea unui sistem de protecție împotriva curentului vagabond RCD cu un curent de declanșare calculat de maximum 30 mA în circuitul electric al băii. Informații în acest sens sunt oferite de firma locală specializată în domeniul instalațiilor electrice.
- În cazul în care cablul de racordare la rețea al acestui aparat este deteriorat, acesta trebuie aruncat. Dacă acesta nu este detașabil, aparatul trebuie să fie aruncat.
- Nu sunteți autorizat în niciun caz să demontați sau să reparați dispozitivul, în caz contrar nefiind posibilă garantarea unei funcționări ireproșabile. În cazul nerespectării, pierdeți garanția.

Cuprins

1. Pachet de livrare	3	7. Utilizare	5
2. Explicația simbolurilor	3	8. Curățarea și întreținerea	6
3. Utilizarea conform destinației	3	9. Eliminarea ca deșeu	7
4. Indicații de avertizare și de siguranță	4	10. Date tehnice	7
5. Descrierea aparatului	5	11. Garanție	7
6. Punerea în funcțiune	5		

1. Pachet de livrare













Verificați pachetul de livrare pentru a vă asigura că starea ambalajului de carton este ireproșabilă și conținutul acestuia este complet. Înainte de utilizare, asigurați-vă că aparatul și accesoriile nu prezintă defecțiuni vizibile și că sunt îndepărtate toate materialele de ambalare. Dacă aveți îndoieli, nu utilizați aparatul și adresați-vă comerciantului dumneavoastră sau serviciului pentru clienți, la adresa menționată.

1 x perie pentru întinderea părului HS 60

1 x Prezentele instrucțiuni de utilizare

2. Explicația simbolurilor

În instrucțiunile de utilizare, pe ambalaj și pe plăcuța de identificare a aparatului sunt utilizate următoarele simboluri:

 PERICOL	Nu utilizați aparatul în apropiere de apă sau în apă (de exemplu chiuvetă, duș, cadă) – pericol de electrocutare!
 AVERTIZARE	Indicație de avertizare privind pericolele de rănire sau pericolele pentru sănătatea dumneavoastră.
 PRECAUȚIE	Indicație de siguranță privind posibile defecțiuni ale aparatului/accesoriilor.
 Indicație	Indicație privind informații importante.
	Citiți instrucțiunile
	Eliminare în conformitate cu prevederile Directivei WEEE (Waste Electrical and Electronic Equipment) privind deșeurile de echipamente electrice și electronice
	Producător
	Marcaj CE Acest produs îndeplinește cerințele directivelor europene și naționale în vigoare.
	Marcaj de evaluare a conformității pentru Regatul Unit
	S-a demonstrat că produsele îndeplinesc cerințele reglementărilor tehnice ale Uniunii Economice Eurasiatice (UEE).
	Eliminați ambalajul în mod ecologic
	Aparat din clasa de protecție II Aparatul prezintă izolație dublă de protecție și corespunde, prin urmare, clasei de protecție 2

3. Utilizarea conform destinației

Avertizare

Peria pentru întinderea părului este destinată descărcării și întinderii părului natural al oamenilor, pentru uz propriu. Nu utilizați peria pentru întinderea părului pe alte zone ale corpului, animale sau obiecte! Nu utilizați peria pentru întinderea părului pe păr sintetic sau extensii de păr.

Peria pentru întinderea părului este destinată exclusiv utilizării private. Peria pentru întinderea părului trebuie utilizată numai în scopul pentru care a fost concepută și în modul specificat în instrucțiunile de utilizare. Utilizarea

necorespunzătoare poate fi periculoasă. Producătorul nu poate fi tras la răspundere pentru defecțiuni cauzate prin utilizarea necorespunzătoare sau neglijență a aparatului.

4. Indicații de avertizare și de siguranță



PERICOL

Pentru a evita probleme de sănătate, se recomandă neapărat evitarea utilizării aparatului în următoarele situații:

- Nu scufundați niciodată aparatul în apă sau în alt lichid! Pericol de electrocutare!
- În cazul în care aparatul cade în apă, în ciuda tuturor măsurilor de precauție, scoateți imediat ștecherul din priză! Nu băgați mâna în apă! Pericol de electrocutare!
- Înainte de o nouă utilizare, solicitați verificarea aparatului de către o firmă de specialitate autorizată! Pericol de moarte prin electrocutare!
- Dacă aparatul a căzut sau a suferit alte daune, acesta nu mai trebuie utilizat. Pericol de electrocutare și accidentare!
- În cazul unei defecțiuni vizibile a aparatului sau a cablului de alimentare/ștecherului. În cazul în care aveți îndoiele, nu utilizați aparatul și adresați-vă comerciantului dumneavoastră sau serviciului pentru clienți. Pericol de electrocutare!
- Nu lăsați copiii în apropierea materialelor de ambalare – pericol de asfixiere!
- Nu lăsați aparatul la îndemâna copiilor.

Nu utilizați cabluri prelungitoare în baie pentru a asigura accesul rapid la ștecherul cablului în caz de necesitate.



AVERTIZARE

Pentru a evita probleme de sănătate, respectați următoarele puncte:

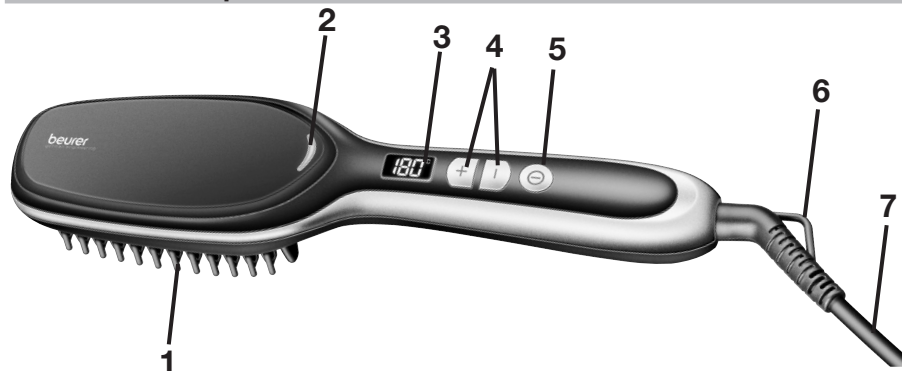
- Asigurați-vă că în apropierea aparatului nu se află lichide ușor inflamabile. Pericol de incendiu!
- Poziționați aparatul numai pe un suport neinflamabil. Pericol de incendiu!
- Nu este permisă acoperirea aparatului – pericol de incendiu!
- Nu utilizați aparatul pe păr sintetic – pericol de incendiu!



Indicație

- Îndepărtați toate materialele de ambalare ale aparatului înainte de utilizare.
- Conectați aparatul numai la o priză cu tensiunea menționată pe plăcuța de identificare.
- Trageți numai de ștecher [7] când scoateți cablul de alimentare din priză.
- Nu sunteți autorizat în niciun caz să demontați sau să reparați aparatul, în caz contrar nefiind posibilă garanția unei funcționări ireproșabile. În caz de nerespectare, se pierde garanția.
- În cazul defectării sau deteriorării, aparatul trebuie reparat de către o firmă de specialitate autorizată.
- În timpul utilizării, nu lăsați niciodată aparatul nesupravegheat.
- Nu utilizați aparatul în aer liber.
- Dacă înstrăinați aparatul unor terți, trebuie să le predați și aceste instrucțiuni de utilizare.

5. Descrierea aparatului



1 Peri	5 Tasta PORNIRE/OPRIRE ①
2 Indicator de disponibilitate	6 Element de suspendare
3 Afișaj de temperatură	7 Cablu de alimentare
4 Taste +/- (pentru ajustarea temperaturii)	

6. Punerea în funcțiune

⚠ AVERTIZARE

- Poziționați-vă pe o suprafață uscată, care nu prezintă conductibilitate electrică. Pericol de electrocutare!
- Asigurați-vă că nu aveți mâinile ude! Pericol de electrocutare!
- Părul dumneavoastră nu trebuie să fie ud! Pericol de electrocutare!
- Nu acoperiți niciodată aparatul. Așezați aparatul fierbinte/pornit întotdeauna pe o suprafață solidă, plană și termorezistentă.
- Aparatul se poate încinge foarte tare. În cazul în care este încins, prindeți aparatul numai de mâner – pericol de provocare a arsurilor și de incendiu!
- Nu atingeți perii [1] cu mâna. Pericol de provocare a arsurilor!
- Opriți aparatul imediat dacă acesta este defect sau dacă apar defecțiuni de funcționare.

⚠ ATENȚIE

- Descurcați cablul de alimentare [7] dacă acesta este răsucit.
- Nu trageți, nu răsuciți și nu îndoiți cablul de alimentare [7], respectiv nu îl trageți și nu îl poziționați peste/pe obiecte tăioase, ascuțite sau suprafețe încinse.
- Nu prindeți cablul de alimentare [7], de exemplu la sertare sau uși. Cablurile de alimentare deteriorate sau răsucite cresc pericolul de electrocutare!

7. Utilizare

Întinderea părului

1. Asigurați-vă că părul dumneavoastră este curat, uscat, descurcat și nu prezintă urme de produse cosmetice (excepție fac produsele speciale, utilizate pentru întinderea părului).
2. Conectați ștecherul la o priză.
3. Pentru a porni peria pentru întinderea părului, țineți apăsat butonul PORNIRE/OPRIRE ① [5] timp de trei secunde. Indicatorul de disponibilitate luminează roșu.



4. Cu ajutorul tastelor +/- [4], selectați temperatura dorită, în funcție de tipul părului. În timpul etapei de încălzire, afișajul temperaturii [3] luminează intermitent. Dacă temperatura dorită este atinsă, afișajul temperaturii luminează permanent. Temperatura poate fi setată prin apăsarea de două ori a butonului de pornire/oprire [7]. Pe afișajul de temperatură [3] apare LOC. Placa de întins părul poate fi oprită numai dacă funcția de blocare a tastelor este dezactivată. Pentru a dezactiva funcția de blocare a tastelor, apăsați de 2 ori butonul de pornire/oprire [7]. LOC dispăre de pe afișajul de temperatură [3].


5. Recomandăm următoarele temperaturi:

120° C - 140° C	Pentru păr fin, casant, vopsit sau vopsit blond
140° C - 160° C	Pentru păr normal
160° C - 200° C	Păr puternic și rezistent

6. Împărțiți părul în şuvițe cu o lățime de aproximativ 6-7 cm. Întindeți şuvița.

7. Deplasați peria pentru întinderea părului ușor și uniform de la rădăcina părului până la vârfuri. Nu lăsați peria pentru întinderea părului mai mult de două secunde într-un loc. Astfel obțineți rezultate optime fără a solicita prea mult părul și fără a-l deteriora.

8. Puteți coafa vârful părului prin rotirea periei pentru întinderea părului către exterior sau interior înainte de a o trece peste vârfurile părului.



AVERTIZARE


Pentru evitarea arsurilor, nu atingeți perii în timpul utilizării.



Indicație

Peria pentru întinderea părului prezintă o funcție de oprire automată. Peria pentru întinderea părului se oprește automat după 30 minute.

După utilizare

1. Pentru a opri peria pentru întinderea părului, țineți apăsat butonul PORNIRE/OPRIRE  [5] timp de trei secunde. Indicatorul de disponibilitate [2] se stinge și pe afișajul temperaturii apare OFF. Peria pentru întinderea părului este oprită.

2. După fiecare utilizare, scoateți ștecherul din priză.

3. Așezați peria pentru întinderea părului pe o suprafață neinflamabilă. Lăsați peria pentru întinderea părului să se răcească.



AVERTIZARE

Nu înfășurați cablul de alimentare [7] în jurul periei pentru întinderea părului. Pericol de incendiu! Depozitați peria pentru întinderea părului într-un loc uscat, la care nu au acces copii.

8. Curățarea și întreținerea



AVERTIZARE

- Înainte de curățare, scoateți întotdeauna ștecherul din priză. Pericol de electrocutare!
- Evitați pătrunderea apei în interiorul aparatului! Pericol de electrocutare!
- Nu curățați aparatul cu lichide ușor inflamabile! Pericol de incendiu!



Indicație

- Aparatul dumneavoastră nu necesită efectuarea de lucrări de întreținere.
- Protejați aparatul de praf, impurități și umiditate.
- Nu spălați aparatul în mașina de spălat vase!

- Nu utilizați niciodată agenți de curățare agresivi, abrazivi sau caustici, obiecte de curățare ascuțite sau perii tari!
- Carcasa periei pentru întinderea părului și perii se pot curăța cu o lavetă moale, umezită în apă caldă.



AVERTIZARE

- După curățare, lăsați peria pentru întinderea părului să se usuce înainte de a o pune din nou în funcțiune.

9. Eliminarea ca deșeu

În vederea protejării mediului înconjurător, aparatul nu trebuie eliminat la gunoiul menajer la finalul duratei de viață. Eliminarea se poate realiza prin intermediul centrelor de colectare corespunzătoare din țara dumneavoastră. Eliminați aparatul conform prevederilor Directivei WEEE (Waste Electrical and Electronic Equipment) privind deșeurile de echipamente electrice și electronice. Pentru întrebări suplimentare, adresați-vă autorităților locale responsabile pentru eliminarea deșeurilor.



10. Date tehnice

Greutate	cca. 430 g
Alimentarea cu tensiune	100-240V c.a., 50-60 Hz
Consum de putere	45 W
Domeniu de temperatură	aprox. 120° C - 200° C
Clasă de protecție	II
Condiții ambiante	Aprobat numai pentru utilizarea în interior
Domeniul de temperaturi admis	-10 până la +40 °C

Ne rezervăm dreptul de a efectua modificări de natură tehnică

11. Garanție

Pentru informații suplimentare privind garanția și condițiile de garanție, consultați broșura de garanție inclusă în pachetul de livrare.



Beurer GmbH • Söflinger Str. 218 • 89077 Ulm (Germany)
www.beurer.com • www.beurer.healthguide.com

