


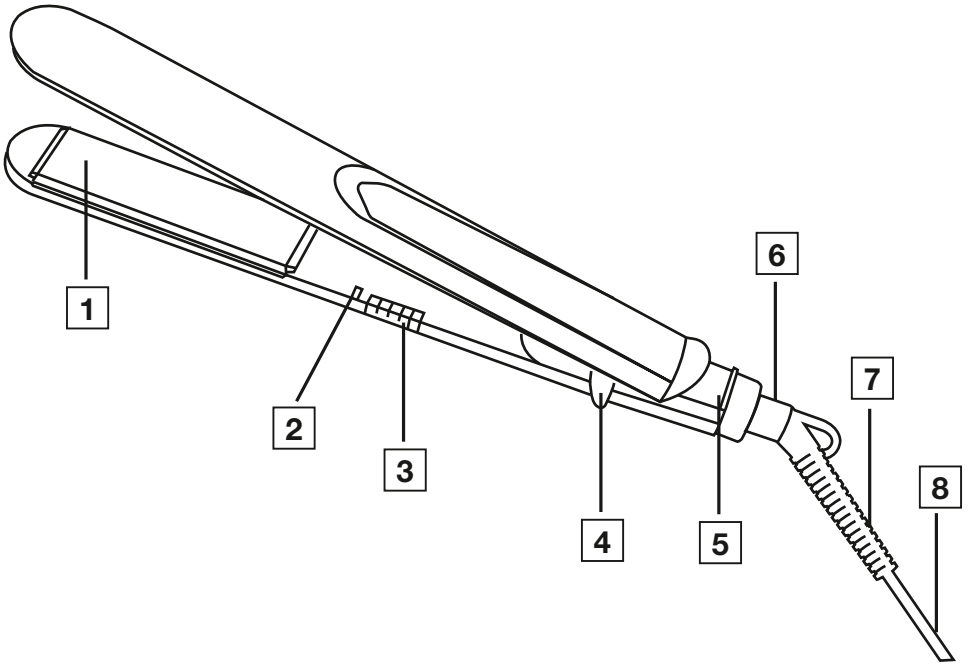
beurer

HS 15



RO Placă de întins părul
Instrucțiuni de utilizare

CE





Citiți cu atenție prezentele instrucțiuni de utilizare. Respectați indicațiile de avertizare și de siguranță. Păstrați instrucțiunile de utilizare pentru consultarea ulterioară. Puneți instrucțiunile de utilizare la dispoziția altor utilizatori. La predarea aparatului, înmânați și instrucțiunile de utilizare.

Pachetul de livrare

Verificați pachetul de livrare pentru a vă asigura că starea ambalajului de carton este ireproșabilă și conținutul acestuia este complet. Înainte de utilizare, asigurați-vă că aparatul și accesoriile nu prezintă defecțiuni vizibile și că sunt îndepărtate toate materialele de ambalare. Dacă aveți îndoieli, nu utilizați produsul și adresați-vă comerciantului dumneavoastră sau serviciului pentru clienți, la adresa menționată.

- 1 x Placă de întins părul HS 15
- 1 x Prezentele instrucțiuni de utilizare

Cuprins







1. Explicația simbolurilor	4	7. Date tehnice	8
2. Utilizarea conform destinației	5	8. Eliminarea ca deșeu	8
3. Descrierea aparatului.....	5	9. Garanția	8
4. Instrucțiuni de siguranță	5		
5. Operare.....	6		
6. Curățarea și întreținerea aparatului.....	7		









AVERTIZARE

- Aparatul este destinat exclusiv utilizării în gospodărie/în mediul privat, nu în scop comercial.
- Acest aparat poate fi utilizat de copii peste 8 ani și persoane cu capacitate fizică, senzorială sau mintală limitată sau fără experiență și cunoștințe necesare numai dacă sunt supravegheate sau dacă au fost informate cu privire la utilizarea în siguranță a aparatului și înțeleg pericolele care rezultă din aceasta.
- Copiilor nu le este permis să se joace cu aparatul.
- Lucrările de curățare și întreținere destinate utilizatorului nu trebuie efectuate de copii nesupravegheați.
- În cazul în care cablul de racordare la rețea al acestui aparat este deteriorat, acesta trebuie eliminat.
- Dacă folosiți aparatul în baie trebuie să scoateți ștecărul din priză după utilizare, deoarece apropierea față de apă reprezintă un pericol chiar dacă aparatul este oprit.
- Ca protecție suplimentară se recomandă instalarea unui sistem de protecție împotriva curentului vagabond RCD cu un curent de declanșare calculat de maximum 30 mA în circuitul electric al băii. Informații în acest sens sunt oferite de firma locală specializată în domeniul instalațiilor electrice.
- Nu utilizați niciodată aparatul în apropierea căzilor, chiuvetelor, dușurilor sau a altor vase care conțin apă sau alte lichide – pericol de electrocutare.

1. EXPLICAȚIA SIMBOLURILOR

Pe aparat, în instrucțiunile de utilizare, pe ambalaj și pe plăcuța de identificare a aparatului sunt utilizate următoarele simboluri:

	Avertizare	Nu utilizați aparatul în apropierea apei sau în apă (de exemplu, chiuvetă, duș, cadă) – pericol de electrocutare!
	Avertizare	Indicație de avertizare privind pericolele de vătămare sau pericolele pentru sănătatea dumneavoastră
	Atenție	Indicație de siguranță privind posibila defectare a aparatului/accesoriilor
	Indicație	Indicație privind informații importante
	Clasa de protecție II	
	Separați componentele ambalajului și eliminați-le conform reglementărilor locale.	

	Marcaj pentru identificarea materialului de ambalare. A = Abrevierea pentru material, B = Numărul materialului: 1-7 = Material plastic, 20-22 = Hârtie și carton
	Separati produsul și componentele ambalajului și eliminați-le în conformitate cu reglementările locale.
	Eliminare în conformitate cu prevederile Directivei CE privind deșeurile de echipamente electrice și electronice – WEEE (Waste Electrical and Electronic Equipment)
	Citiți instrucțiunile de utilizare
	Marcajul CE Acest produs îndeplinește cerințele directivelor europene și naționale în vigoare.
	Marcaj de evaluare a conformității, Regatul Unit
	Producător
	Simbolul Importator

2. UTILIZAREA CONFORM DESTINAȚIEI

Placa de întins părul se va utiliza exclusiv pentru întinderea și coafarea personală a părului în spațiul privat!









Avertizare

Utilizați aparatul exclusiv:

- pentru uz extern,
- în scopul pentru care a fost creat și în modul specificat în prezentele instrucțiuni de utilizare.

Utilizarea necorespunzătoare poate fi periculoasă!

3. DESCRIEREA APARATULUI

 Plăci de încălzire acoperite cu strat ceramic	 Sistem de blocare
 Bec de verificare a funcționării	 Articulație rotativă 360°
 Pornire/oprire	 Protecție împotriva îndoirii cu ureche de suspendare
 Picior suport	 Cablu de alimentare

4. INSTRUCȚIUNI DE SIGURANȚĂ



Pericol

Pentru a evita probleme de sănătate, se recomandă neapărat evitarea utilizării aparatului în următoarele situații:

- Nu scufundați niciodată aparatul în apă sau în alt lichid! Pericol de electrocutare!

- În cazul în care aparatul cade în apă, în ciuda tuturor măsurilor de siguranță, scoateți imediat ștecărul din priză! Nu băgați mâna în apă! Pericol de electrocutare!
- Înainte de o nouă utilizare, solicitați verificarea aparatului de către o firmă de specialitate autorizată! Pericol de moarte prin electrocutare!
- Dacă aparatul a căzut sau a suferit alte daune, nu mai este permisă utilizarea acestuia. Pericol de electrocutare și accidente!
- În cazul unei defecțiuni vizibile a aparatului, a cablului/ștecărului sau a accesoriilor. În cazul în care aveți îndoieli, nu utilizați aparatul și adresați-vă comerciantului dumneavoastră sau serviciului pentru clienți. Pericol de electrocutare!
- Nu lăsați copii în apropierea materialelor de ambalare – pericol de asfixiere!
- Nu utilizați cabluri prelungitoare în baie pentru a asigura accesul rapid la ștecărul cablului în caz de necesitate.

Avertizare

Pentru a evita probleme de sănătate, respectați următoarele puncte:

- Asigurați-vă că în apropierea aparatului nu se află lichide ușor inflamabile. Pericol de incendiu!
- Poziționați aparatul numai pe un suport neinflamabil. Pericol de incendiu!
- Nu este permisă acoperirea plăcii de întins părul – pericol de incendiu!
- Nu utilizați aparatul pe păr sintetic – pericol de incendiu!

Indicații

- Înaintea folosirii aparatului se va îndepărta întregul ambalaj.
- Conectați aparatul numai la o priză cu tensiunea menționată pe plăcuța de fabricație.
- Trageți numai de ștecăr când scoateți cablul de alimentare din priză.
- Nu utilizați piese suplimentare care nu sunt recomandate de producător, respectiv care nu sunt comercializate ca accesorii.
- Nu sunteți autorizat în niciun caz să demontați sau să reparați aparatul, în caz contrar nefiind posibilă garantarea unei funcționări ireproșabile. În caz de nerespectare pierdeți garanția.
- În cazul defectării sau deteriorării, aparatul trebuie reparat de către o firmă de specialitate autorizată.
- În timpul utilizării, nu lăsați niciodată aparatul nesupravegheat.
- Nu utilizați aparatul în aer liber.
- Dacă înstrăinați aparatul unor terți, trebuie să le predați și aceste instrucțiuni de utilizare.

5. OPERARE

Avertizare

- Poziționați-vă pe o suprafață uscată, care nu prezintă conductibilitate electrică. Pericol de electrocutare!
- Asigurați-vă că nu aveți mâinile ude! Pericol de electrocutare!
- Părul dumneavoastră nu trebuie să fie ud! Pericol de electrocutare!
- În funcție de temperatura selectată și de durata de utilizare, aparatul se poate încălzi foarte tare. În cazul în care este încins, prindeți aparatul numai de mâner – pericol de arsuri și incendiu!
- Nu atingeți plăcile [1]. Pericol de provocare a arsurilor!
- Nu prindeți obiecte între plăci [1].
- Opriti imediat aparatul dacă acesta este defect sau dacă apar defecțiuni în funcționare.

Atenție

- Descurcați cablul de alimentare [8] dacă acesta este răsucit.
- Nu trageți, nu răsuciți și nu îndoiiți cablul de alimentare [5], nu îl trageți și nu îl poziționați peste/pe obiecte tăioase, ascuțite sau suprafețe încinse.
- Nu prindeți cablul de alimentare [8] de exemplu la sertare sau uși. Cablul de alimentare deteriorat sau răsucit crește pericolul de electrocutare!

Întinderea/coafarea părului

- > Uscați-vă complet părul înainte de utilizarea plăcii de întins părul.
- > Părul trebuie să fie curat și să nu prezinte urme de produse cosmetice. Excepție fac produsele speciale pentru întinderea părului.
- > Pieptănați părul cu un pieptene cu dinți rari pentru a-l descurca.
- > Deblocați placa de întins părul la nivelul sistemului de blocare [7], împingând în exterior.
- > Împingeți întrerupătorul de pornire/oprire spre stânga în poziția „ON”.
- > După aprox. 60 de secunde, placa de întins este pregătită pentru utilizare.
- > Împărțiți părul în şuvițe cu o lățime de aproximativ 3-4 cm. Întindeți şuvița și așezați-o la rădăcina părului între plăci [1].
- > Deplasați placa de întins părul ușor și uniform de la rădăcina părului până la vârfuri. Nu lăsați placa de întins părul mai mult de două secunde într-un loc. Astfel obțineți rezultate optime fără a solicita prea mult părul și fără a-l deteriora.
- > Puteți coafa vârful părului prin rotirea plăcii de întins părul către exterior sau interior înainte de a o trece peste vârfurile părului.

Indicație

Pentru protecția dumneavoastră, placa de întins părul se oprește automat după 30 de minute.

După utilizare

- > Împingeți întrerupătorul de pornire/oprire spre dreapta în poziția „OFF”.
- > Așezați placa pe o suprafață neinflamabilă.
- > După fiecare utilizare, scoateți ștecărul din priză.
- > Lăsați aparatul să se răcească.
- > Nu înfășurați cablul [8] de alimentare în jurul aparatului!
- > Depozitați aparatul într-un loc uscat, la care nu au acces copiii.
- > Aparatul poate fi agățat cu urechea de suspendare [7] de un cârlig.

6. CURĂȚAREA ȘI ÎNTREȚINEREA APARATULUI

Avertizare

- Înainte de curățare, scoateți întotdeauna ștecărul din priză. Pericol de electrocutare!
- Evitați pătrunderea apei în interiorul aparatului! Pericol de electrocutare!
- Nu curățați aparatul cu lichide ușor inflamabile! Pericol de incendiu!

Notă

- Aparatul dumneavoastră nu necesită efectuarea de lucrări de întreținere.
- Protejați aparatul împotriva prafului, murdăriei și umidității.
- Nu curățați aparatul niciodată în mașina de spălat!
- Nu utilizați niciodată agenți de curățare agresivi, abrazivi sau caustici, obiecte de curățare ascuțite sau perii tari!

- Carcasa plăcii de întins părul și plăcile pot fi curățate cu o lavetă moale, umezită în apă caldă.

7. DATE TEHNICE

Greutate	aprox. 272 g
Alimentarea cu tensiune	100-240 V~, 50-60 Hz
Consum de putere	32 W
Domeniu de temperatură	aprox. 210 °C
Clasă de protecție	II
Condiții ambiante	Aprobat numai pentru utilizarea în interior
Domeniul de temperaturi admis	-10 până la +40 °C

Ne rezervăm dreptul de a efectua modificări de natură tehnică.

Aparatul este prevăzut cu simbolul CE și corespunde cerințelor următoarelor directive UE:

- 2006/95/CE Directiva privind echipamente de joasă tensiune
- 2004/108/CE Directiva privind compatibilitatea electromagnetică

8. ELIMINAREA CA DEȘEU

Por motivos ecológicos, quando estiver inutilizado, o aparelho não pode ser deitado fora juntamente com o lixo doméstico. A eliminação deverá ser feita através dos respetivos pontos de recolha existentes no seu país de residência. Elimine o aparelho de acordo com a diretiva REEE relativa a resíduos de equipamentos elétricos e eletrónicos. Se tiver qualquer dúvida a este respeito, informe-se junto do serviço municipal responsável pelo tratamento de resíduos.



9. GARANTIA

Poderá obter mais informações a respeito da garantia e das condições da garantia na folha informativa da garantia fornecida juntamente com o produto.



Beurer GmbH • Söflinger Str. 218 • 89077 Ulm, Germany
www.beurer.com • www.beurer.healthguide.com

