

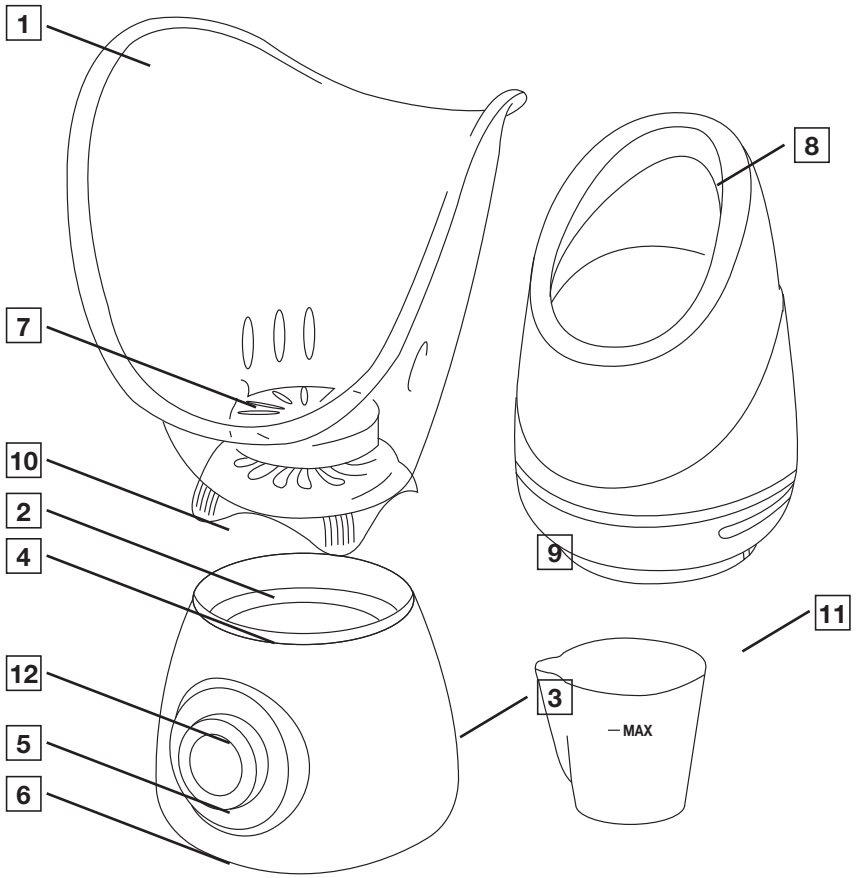
# beurer

FS 60



**RO** Saună facială  
Instrucțiuni de utilizare

CE





**Citiți cu atenție prezentele instrucțiuni de utilizare. Respectați indicațiile de avertizare și de siguranță. Păstrați instrucțiunile de utilizare pentru consultarea ulterioară. Puneți instrucțiunile de utilizare la dispoziția altor utilizatori. La predarea dispozitivului, înmânați și instrucțiunile de utilizare.**

## Pachet de livrare

Verificați dispozitivul pentru a vă asigura că starea ambalajului este ireproșabilă și conținutul este complet. Înainte de utilizare, asigurați-vă că dispozitivul și accesoriile nu prezintă defecțiuni vizibile și că sunt îndepărtate toate materialele de ambalare. În cazul în care aveți îndoieli, nu utilizați dispozitivul și adresați-vă comerciantului dumneavoastră sau contactați departamentul de service la adresa indicată.

- 1 x saună facială
- 2 x atașamente
- 1 x cană gradată
- 1 x exemplar din instrucțiunile de utilizare

## Cuprins







1. Explicația simbolurilor .....	4
2. Indicații de avertizare și de siguranță .....	5
3. Utilizarea conform destinației .....	6
3.1 Indicații importante în timpul utilizării .....	6
3.2 Indicații importante după utilizare .....	6
4. Descrierea dispozitivului .....	7
5. Punerea în funcțiune .....	7
6. Utilizare .....	7
6.1 Utilizarea saunei faciale .....	7
6.2 Utilizarea plantelor medicinale, uleiurilor și altor substanțe aromatice ..	8
6.3 Utilizarea măștii cu abur pentru nas și gură .....	8
7. Curățarea și întreținerea .....	9
8. Eliminarea ca deșeu .....	9
9. Specificații tehnice .....	9
10. Garanție .....	9










## **AVERTIZARE**

- Dispozitivul este destinat exclusiv utilizării în gospodărie/în mediul privat, nu în scop comercial.
- Acest dispozitiv poate fi utilizat de copii peste 8 ani și persoane cu capacitate fizică, senzorială sau mintală limitată sau fără experiență și cunoștințe necesare numai dacă sunt supravegheate sau dacă au fost informate cu privire la utilizarea în siguranță a dispozitivului și înțeleg pericolele care rezultă din aceasta.
- Copiilor nu le este permis să se joace cu dispozitivul.
- Lucrările de curățare și întreținere destinate utilizatorului nu trebuie efectuate de copii fără a fi supravegheați.
- În cazul în care cablul de racordare la rețea al aparatului este deteriorat, acesta trebuie eliminat. Dacă acesta nu este detașabil, aparatul trebuie eliminat ca deșeu.
- Asigurați-vă că dispozitivul este așezat stabil pe o suprafață plană. Există pericol de opărire prin scurgerea lichidelor.
- Atenție! Vaporii produși sunt fierbinți.
- Nu sunteți autorizat în niciun caz să demontați sau să reparați dispozitivul, în caz contrar nefiind posibilă garantarea unei funcționări ireproșabile. În cazul nerespectării, pierdeți garanția.

## **1. EXPLICAȚIA SIMBOLURILOR**

Pe dispozitiv, în instrucțiunile de utilizare, pe ambalaj și pe plăcuța de identificare a dispozitivului sunt utilizate următoarele simboluri:

	<b>Avertizare</b>	Indicație de avertizare privind pericolele de vătămare sau pericolele pentru sănătatea dumneavoastră
	<b>Atenție</b>	Indicație de siguranță privind posibila defectare a dispozitivului/accesoriilor
	<b>Atenție</b>	A se utiliza numai la treapta 1! Utilizarea la treapta 2 poate cauza înroșirea pielii, precum și arsuri din cauza aburului fierbinte și a încălzirii atașamentului.
	<b>Marcajul CE</b>	Acest produs îndeplinește cerințele directivelor europene și naționale în vigoare.
		Eliminare ca deșeu în conformitate cu prevederile Directivei CE privind deșeurile de echipamente electrice și electronice – WEEE (Waste Electrical and Electronic Equipment)
	<b>Producător</b>	

	Clasa de protecție II
	Nu vă țineți fața prea aproape de mască, deoarece în caz contrar se pot produce arsuri din cauza aburului fierbinte.
	Instrucțiuni de utilizare
	S-a demonstrat că produsele îndeplinesc cerințele reglementărilor tehnice ale Uniunii Economice Eurasiatice (UEE).
	Marcaj pentru identificarea materialului de ambalare. A = Abrevierea pentru material, B = Numărul materialului: 1-7 = Material plastic, 20-22 = Hârtie și carton
	Separati componentele ambalajului și eliminați-le conform reglementărilor locale.
	Separati produsul și componentele ambalajului și eliminați-le în conformitate cu reglementările locale.
	Simbolul Importator
	Marcaj de evaluare a conformității, Regatul Unit

## 2. INDICAȚII DE AVERTIZARE ȘI DE SIGURANȚĂ

### Avertizare

- Dispozitivul trebuie utilizat numai în scopul descris în instrucțiunile de utilizare. Producătorul nu poate fi tras la răspundere pentru defecțiunile rezultate ca urmare a utilizării necorespunzătoare sau neglijente a dispozitivului. Acest dispozitiv nu este adecvat pentru utilizarea în scopuri comerciale și în domeniul medical. Folosiți dispozitivul numai pentru uz personal.
- Nu folosiți dispozitivul dacă suferiți de o boală cardiacă, roșeață a pielii, inflamații, umflături, zone sensibile, diabet, răni, arsuri, eczeme sau psoriazis.
- În timpul sarcinii sau în cazul problemelor de sănătate, consultați medicul anterior utilizării dispozitivului.
- Copiii nu sunt conștienți de pericolul la care se expun prin contactul cu dispozitivele electrice. Luați toate măsurile de precauție pentru a nu lăsa copiii să folosească dispozitivul nesupravegheați.
- Înainte de a conecta dispozitivul la rețeaua electrică, verificați dacă tensiunea de rețea locală corespunde cu tensiunea indicată pe dispozitiv.
- Nu folosiți dispozitivul în apropierea apei (de exemplu, cadă, chiuvetă etc.).
- Nu utilizați dispozitivul în timp ce faceți baie sau duș sau dormiți.
- Nu îl introduceți în apă sau în alte lichide. Depozitați dispozitivul într-un loc sigur.
- Nu amplasați dispozitivul pe suprafețe sensibile la apă!
- Utilizați dispozitivul numai cu masca pentru saună facială cu abur așezată.
- Nu apropiați dispozitivul și cablul de alimentare de suprafețe fierbinți.

## 3. UTILIZAREA CONFORM DESTINAȚIEI

### 3.1 Indicații importante în timpul utilizării

#### Avertizare

- Opriți imediat dispozitivul dacă apare o defecțiune în timpul folosirii și scoateți ștecărul din priză.
- Nu vă țineți fața prea aproape de mască, deoarece în caz contrar se pot produce arsuri din cauza aburului fierbinte. În timpul utilizării, închideți ochii și protejați zonele sensibile la căldură.
- Nu folosiți dispozitivul mai mult de 20 de minute.
- Întrerupeți utilizarea cu uleiuri și ierburi dacă apar iritații ale pielii sau alte semne neobișnuite pe piele.
- Întrerupeți utilizarea dacă apar dureri sau nu vă simțiți bine și consultați medicul.
- Nu utilizați dispozitivul sub pături, prosoape etc.
- Nu înlocuiți accesoriile în timpul utilizării, deoarece vărsarea lichidelor fierbinți poate provoca arsuri.
- **Atenție:** Sistemul de protecție împotriva încălzirii deconectează dispozitivul după aproximativ 2 minute dacă în rezervorul de apă nu se mai află apă.
- După un timp de răcire de aproximativ 6 minute, dispozitivul poate fi repornit în mod normal.
- Dacă dispozitivul a căzut din greșeală în apă, scoateți imediat ștecărul din priză. Dispuneți verificarea dispozitivului de către un electrician calificat anterior următoarei utilizări.

### 3.2 Indicații importante după utilizare

#### Atenționare

- După utilizare, opriți dispozitivul și scoateți ștecărul din priză.
- Nu scoateți niciodată ștecărul din priză trăgând de cablu sau atingându-l cu mâini umede.
- Goliți lichidele rămase pe partea laterală a recipientului pentru vaporizare. Asigurați-vă întotdeauna că lichidele nu pot pătrunde în interiorul dispozitivului prin comutator, cablul de alimentare sau prin podeaua dispozitivului.
- Dispozitivul trebuie curățat după utilizare pentru a evita acumularea de grăsime și alte depuneri. Astfel se asigură un efect optim și o durată de viață mai lungă a dispozitivului.
- Lăsați dispozitivul să se răcească complet înainte de următoarea punere în funcțiune.
- În cazul în care mai aveți întrebări cu privire la utilizarea dispozitivelor noastre, vă rugăm să vă adresați comerciantului dumneavoastră sau serviciului pentru clienți.

## 4. DESCRIEREA DISPOZITIVULUI

1 Mască pentru saună facială cu abur pentru întreaga față	7 Accesoriu pentru arome
2 Rezervor de apă	8 Mască pentru saună facială cu abur pentru nas și gură
3 Unitate de bază	9 Supapă de aburi (spate)
4 Nivel maxim de umplere	10 Placă de aburi
5 Comutator rotativ	11 Pahar gradat
6 Bec de control	12 Nivel de performanță

## 5. PUNEREA ÎN FUNCȚIUNE

Desfășurați complet cablul. Amplasați dispozitivul pe o suprafață sau pe o masă netedă, stabilă, plană și rezistentă la apă.

Introduceți apa în rezervorul de apă al dispozitivului cu ajutorul paharului gradat. Nu depășiți nivelul maxim de umplere.

Nu umpleți niciodată recipientul direct sub jet de apă, ci doar cu paharul gradat inclus.

Cantitatea de apă la încălzirea maximă de umplere este suficientă pentru utilizarea timp de aproximativ 20 de minute.

Nu folosiți uleiuri, ierburi sau alte substanțe aromatice ca substitut pentru apă, ci adăugați-le numai în cazul umplerii cu o cantitate de apă suficientă.

În plus față de masca facială, există un accesoriu special pentru nas.

Fixați masca cu abur dorită pe stația de bază prin rotire.

Asigurați-vă că masca se fixează în poziție cu ajutorul butoanelor de fixare.

## 6. UTILIZARE

Acest dispozitiv este destinat exclusiv utilizării pe fața umană.

Utilizarea saunei faciale reprezintă o bază ideală pentru îngrijirea feței dumneavoastră. Pielea feței dumneavoastră este pregătită în mod optim pentru tratamentele următoare, cum ar fi curățarea în profunzime, hidratarea, aplicarea măștilor faciale etc.

În saloanele de înfrumusețare, tratamentele faciale încep frecvent cu un tratament cu aburi.

Aburul revigorant intensifică circulația sângelui la nivelul pielii, porii se deschid, iar impuritățile pot fi eliminate mai ușor.

Astfel obțineți o bază inițială perfectă pentru orice tip de îngrijire a pielii. Datorită porilor deschși, produsele de îngrijire pătrund adânc în piele, optimizând efectul acestora.

### 6.1 Utilizarea saunei faciale

Introduceți ștecărul în priză. Apoi, rotiți comutatorul în sensul acelor de ceasornic până când se aprinde becul de control albastru. Mai întâi, rotiți comutatorul în poziția „2” pentru a accelera încălzirea. După 3 minute, aburul începe să se ridice. Pentru a reduce puterea aburului, rotiți comutatorul înapoi în poziția „1”.

#### Orificiu reglabil de evacuare a aburului:

De asemenea, puteți regla intensitatea aburului prin rotirea plăcii de aburi.

Când orificiul de evacuare a aburului este închis, aburul va ieși din supapa de aburi aflată în partea din spate a dispozitivului sau din mască.

Prin închiderea plăcii de aburi, se poate scurta și faza de încălzire a apei.

Pentru a evita arsurile, nu atingeți niciodată direct orificiul de evacuare a aburului și asigurați-vă că aburul se poate scurge liber din supapă.

Așezați-vă în fața dispozitivului. Îndoțiți-vă în față, astfel încât fața dumneavoastră să se afle deasupra măștii.

### **Avertizare**

Nu țineți dispozitivul în mână și nu îl configurați în timpul utilizării, înainte de a se răci. Vă puteți arde cu apa fierbinte.

**Dacă resimțiți aburul ca fiind prea fierbinte, măriți distanța pentru a evita arsurile.**

### **Avertizare**

Vaporii produși sunt fierbinți!

În timpul tratamentului, trebuie să rotiți întotdeauna comutatorul înapoi în poziția „1”.

Nu vă țineți fața prea aproape de mască, deoarece în caz contrar se poate ajunge la arsuri sau înroșiri din cauza intensității prea puternice a aburului.

Dacă doriți să opriți utilizarea sau dacă apa s-a evaporat, rotiți comutatorul înapoi în poziția „0”. Becul de control al dispozitivului se stinge.

După utilizare, spălați-vă fața cu apă rece. Aplicați acum o cremă de față sau o mască.

Datorită porilor deschiși, substanțele active pătrund adânc în piele.

Nu folosiți sauna facială mai mult de 20 de minute pe zi. Se recomandă utilizarea de 2 până la 3 ori pe săptămână.

## **6.2 Utilizarea plantelor medicinale, uleiurilor și altor substanțe aromatice**

Accesorii pentru arome vă oferă posibilitatea de a utiliza plante medicinale, uleiuri și alte substanțe aromatice în cadrul aromaterapiei. Astfel, beneficiați de toate efectele plantelor medicinale, uleiurilor și altor substanțe aromatice care se amestecă cu vaporii de apă. Cu toate acestea, nu trebuie utilizate soluții care conțin sare.

Pot fi utilizate numai plante medicinale, uleiuri și substanțe aromatice concepute și adecvate pentru utilizarea unei măști cu vaporii de apă și aprobate de producătorul acestor substanțe.

### **Utilizare:**

Deschideți capacul accesoriului pentru arome. Aplicați câteva picături de ulei pe un tampon de vată din bumbac. Introduceți tamponul de vată din bumbac și închideți accesoriul pentru arome.

Atenție: Nu adăugați substanțe odorizante direct în rezervorul de apă; se pot produce defecțiuni ale dispozitivului. În caz de nerespectare a acestei prevederi, se pierde garanția.

## **6.3 Utilizarea măștii cu abur pentru nas și gură**

Deoarece, la oameni, pielea mucoasei nazale este foarte sensibilă, nu folosiți niciodată dispozitivul la „treapta 2” în timpul utilizării cu masca cu abur pentru nas și gură. Nu țineți nasul prea aproape de mască în timpul utilizării.

De asemenea, tratamentul nu trebuie să dureze mai mult de 10 minute pe zi și trebuie efectuat de maximum 2-3 ori pe săptămână.

Utilizarea se realizează conform descrierii de la punctul 6.1.



## 7. CURĂȚAREA ȘI ÎNTREȚINEREA

Scoateți ștecărul din priză. Lăsați dispozitivul să se răcească timp de aproximativ 10-15 minute, înainte de a separa masca cu abur de aparatul de bază prin rotire în sens antiorar. Goliți rezervorul de apă ținând partea superioară în jos.

După fiecare utilizare, curățați tava vaporizatorului de grăsime și depuneri de calcar cu un agent de decalcifiere uzual, adecvat pentru aluminiu.

Pentru curățarea suprafeței dispozitivului și a măștii cu abur, vă rugăm să utilizați o cârpă moale, ușor umezită și apoi să ștergeți suprafața cu o cârpă uscată.

- Nu utilizați agenți agresivi (de ex. alcool, acetonă, benzină sau substanțe abrazive) pentru curățarea pieselor din plastic.
- Nu utilizați obiecte ascuțite pentru curățare.
- Nu scufundați dispozitivul în apă.

## 8. ELIMINAREA CA DEȘEU

Pentru protejarea mediului înconjurător, dispozitivul nu trebuie eliminat la gunoiul menajer la finalul duratei de viață. Eliminarea ca deșeu se poate realiza prin intermediul centrelor de colectare corespunzătoare din țara dumneavoastră. Respectați dispozițiile locale privind eliminarea ca deșeu a materialelor. Eliminați dispozitivul ca deșeu conform prevederilor Directivei CE privind deșeurile de echipamente electrice și electronice – WEEE (Waste Electrical and Electronic Equipment).

Pentru întrebări suplimentare, adresați-vă autorității locale responsabile cu eliminarea deșeurilor.

Puteți obține informații despre centrele de colectare a deșeurilor de echipamente, de exemplu, de la administrația locală, de la firmele locale de salubritate sau de la comerciantul dumneavoastră.

## 9. SPECIFICAȚII TEHNICE

Alimentare externă	230-240 V~; 50-60 Hz; 120 W
Dimensiuni	19,5 x 18,0 x 30 cm
Greutate	Aproximativ 648 g



Ne rezervăm dreptul de a efectua modificări de natură tehnică.

## 10. GARANȚIE

Pentru informații suplimentare privind garanția și condițiile de garanție, consultați broșura de garanție inclusă în pachetul de livrare.







Beurer GmbH • Söflinger Str. 218 • 89077 Ulm (Germany)  
[www.beurer.com](http://www.beurer.com) • [www.beurer-healthguide.com](http://www.beurer-healthguide.com)  
[www.beurer-gesundheitsratgeber.com](http://www.beurer-gesundheitsratgeber.com)

