

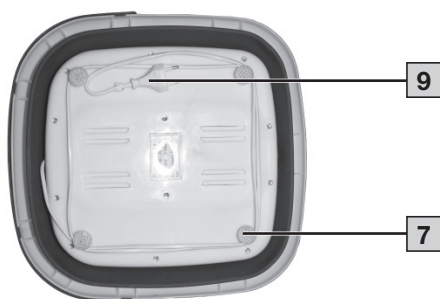
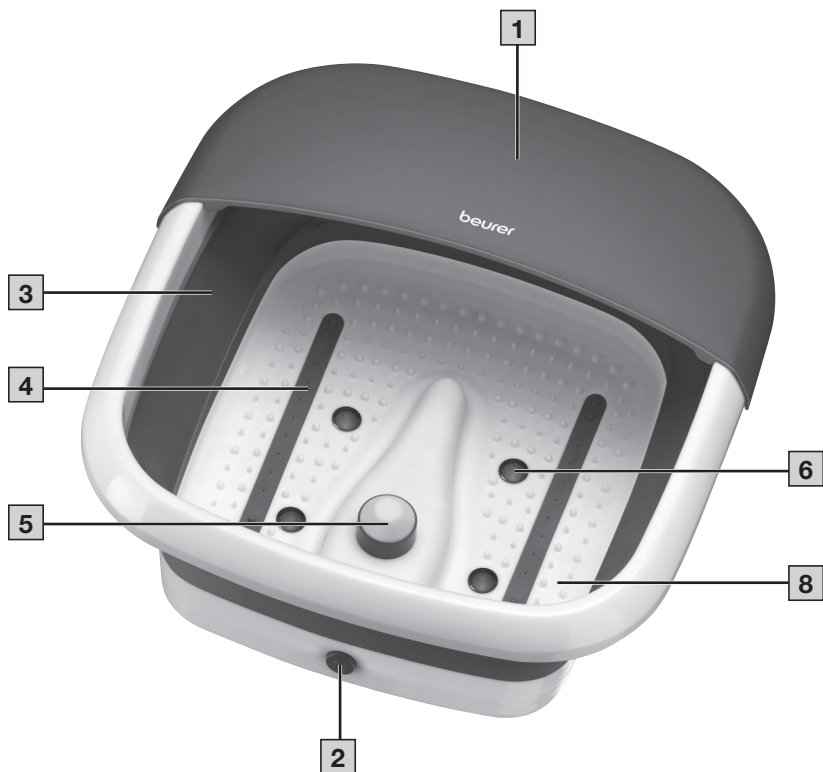
beurer

FB 30




RO Spa
Instrucțiuni de utilizare

CE



A



B



C





Citiți cu atenție prezentele instrucțiuni de utilizare, păstrați-le pentru consultarea ulterioară, puneți-le la dispoziția altor utilizatori și respectați indicațiile.

AVERTIZARE

- Aparatul este destinat exclusiv utilizării în gospodărie/în mediul privat, nu în domeniul comercial.
- Acest aparat poate fi utilizat de copii peste 8 ani și de persoane cu capacități fizice, senzoriale sau mintale reduse sau fără experiență și cunoștințe necesare numai dacă aceste persoane sunt supravegheate sau dacă au fost informate cu privire la utilizarea în siguranță a aparatului și înțeleg pericolele care rezultă din aceasta.
- Copiilor nu le este permis să se joace cu aparatul.
- În cazul în care cablul de racordare la rețea al aparatului este deteriorat, acesta trebuie eliminat ca deșeu. Dacă acesta nu este detașabil, aparatul trebuie să fie eliminat ca deșeu.
- Dacă se scurge apă din aparat, nu-l mai folosiți.
- Suprafața aparatului este fierbinte. Persoanele care sunt insensibile la căldură trebuie să fie atente la utilizarea aparatului.
- Nu sunteți autorizat în niciun caz să demontați sau să reparați aparatul, în caz contrar nefiind posibilă garantarea unei funcționări ireproșabile. În caz de nerespectare a acestei prevederi, se pierde garanția.
- Lucrările de curățare și întreținere destinate utilizatorului nu trebuie efectuate de copii nesupravegheați.

Conținut

1. Pachet de livrare.....	5	7. Utilizare.....	6
2. Explicația simbolurilor	5	8. Curățarea și întreținerea	7
3. Indicații de avertizare și de siguranță	5	9. Eliminarea ca deșeu	7
4. Utilizarea conform destinației	6	10. Date tehnice	7
5. Descrierea aparatului.....	6	11. Garanție/Service.....	7
6. Punerea în funcțiune.....	6		

1. PACHET DE LIVRARE

Verificați aparatul pentru a vă asigura că starea ambalajului este ireproșabilă și conținutul este complet. Înainte de utilizare, asigurați-vă că aparatul și accesoriile nu prezintă defecțiuni vizibile și că sunt îndepărtate toate materialele de ambalare. În cazul în care aveți îndoieli, nu utilizați aparatul și adresați-vă comerciantului dumneavoastră sau contactați departamentul de service la adresa indicată.

1x Spa
1x Accesoriu de pedichiură
1x Exemplar din prezentele instrucțiuni de utilizare

2. EXPLICAȚIA SIMBOLURILOR

Următoarele simboluri apar în instrucțiunile de utilizare și pe plăcuța de identificare:

	AVERTIZARE Indicație de avertizare privind pericolul de accidentare sau privind pericolele pentru sănătatea dumneavoastră.
	ATENȚIE Indicație de siguranță privind posibila defecție a aparatului/accesoriilor.
	Indicație Indicație privind informațiile importante.
	Citiți instrucțiunile de utilizare.
	Oddeľte obalové komponenty a zlikvidujte ich v súlade s komunálnymi predpismi.
	Oddeľte výrobok a obalové komponenty a zlikvidujte ich v súlade s komunálnymi predpismi.
	Eliminare în conformitate cu prevederile Directivei WEEE (Waste Electrical and Electronic Equipment) privind deșeurile de echipamente electrice și electronice.
	Marcaj CE Acest produs îndeplinește cerințele directivelor europene și naționale în vigoare.
	Marcaj de evaluare a conformității pentru Regatul Unit
	Aparatul prezintă izolație dublă de protecție, încadrându-se prin urmare în clasa de protecție 2.
	A se utiliza exclusiv în spații închise.
	Ștăpoc pre označenie obalového materiálu. A = skratka materiálu, B = číslo materiálu: 1 - 7 = plast, 20 - 22 = papier a lepenka
	Symbol importérea

	Producător
	S-a demonstrat că produsele îndeplinesc cerințele reglementărilor tehnice ale Uniunii Economice Eurasiatice (UEE).
	Nu este etanș la apă.

3. INDICAȚII DE AVERTIZARE ȘI DE SIGURANȚĂ

Citiți cu atenție prezentele instrucțiuni de utilizare! Nerespectarea următoarelor indicații poate duce la vătămări corporale sau daune materiale. Păstrați instrucțiunile de utilizare și permiteți și altor utilizatori accesul la acestea. Predați aceste instrucțiuni la înstrăinarea aparatului.



- Nu lăsați materialul de ambalare la îndemâna copiilor. Există pericol de asfixiere.
- Înainte de utilizare, asigurați-vă că aparatul și accesoriile nu prezintă deteriorări vizibile. Dacă aveți îndoieli, nu utilizați aparatul și adresați-vă comerciantului dumneavoastră sau serviciului pentru clienți, la adresa menționată.
- Înainte de fiecare utilizare, verificați peretele pliabil al spa-ului în privința eventualelor crăpături, respectiv a locurilor prin care iese apa.
- Nu introduceți ace sau obiecte ascuțite în peretele pliabil al spa-ului.
- Nu este permis să utilizați aparatul fără apă.
- Nu depozitați obiecte ascuțite în spa. În caz contrar, peretele spa-ului se poate deteriora.
- Oprii imediat aparatul dacă apare o defecțiune în timpul folosirii și scoateți ștecherul din priză. Nu reparați personal aparatul, contactați serviciul pentru clienți Beurer. Din cauza reparațiilor necorespunzătoare, utilizatorul se poate expune unor pericole însemnate.
- Nu trageți, nu răsuciți și nu îndoiți cablul de alimentare. Nu îl perforați cu ace sau obiecte ascuțite.
- Nu așezați și nu trageți cablul de alimentare peste obiecte ascuțite.
- Introduceți ștecherul într-o priză cu protecție împotriva umidității, umezelii și apei pulverizate.
- Când aparatul este în funcțiune, copiii trebuie supravegheați.
- Pentru umplere nu este permisă plasarea spa-ului în cadă, duș sau chiuvetă.
- Nu deschideți în niciun caz carcasa.
- Dacă aparatul a căzut sau a suferit alte daune, acesta nu mai trebuie utilizat.
- Efectuarea lucrărilor de reparații la echipamentele electrice este permisă numai persoanelor de specialitate. Reparațiile efectuate în mod necorespunzător pot reprezenta pericole majore pentru utilizator. În cazul defectării sau deteriorării, aparatul trebuie reparat de către o firmă de specialitate autorizată.

Pericol de electrocutare

AVERTIZARE

Fiind un aparat electric, acest spa se va utiliza cu atenție și precauție pentru a evita pericolul de electrocutare.

- Prin urmare, nu utilizați aparatul

- la o tensiune de rețea diferită de cea menționată pe aparat,
- dacă acesta sau accesoriile acestuia prezintă defecte vizibile,
- niciodată în timpul unei furtuni.
- În cazul defectelor sau deranjamentelor în funcționare, opriți imediat aparatul și scoateți-l din priză. Nu trageți de cablul de alimentare sau de aparat pentru a scoate ștecărul din priză. Nu trageți niciodată de cablul de alimentare și nu transportați niciodată aparatul ținându-l de cablul de alimentare. Nu apropiați cablurile de suprafețe calde.
- Nu este permisă racordarea la rețea a spa-ului dacă picioarele dumneavoastră sunt deja în apă. În cazul defectării aparatului se pot produce electrocutări periculoase.
- Asigurați-vă că ștecherul și cablul nu intră în contact cu apa sau alte lichide.
- Prin urmare, utilizați aparatul
 - doar în spații interioare închise (de exemplu, nu îl utilizați niciodată în cadă sau la saună),
 - doar dacă aveți mâinile uscate.
- Nu scufundați niciodată aparatul în apă. Nu atingeți niciodată un aparat căzut în apă. Scoateți imediat ștecărul din priză.

Pericol de incendiu



AVERTIZARE

Utilizarea necorespunzătoare sau nerespectarea prezentelor instrucțiuni de utilizare poate duce în anumite condiții la incendii!

Prin urmare, nu utilizați aparatul

- nesupravegheat, în special atunci când se află copii în apropiere,
- acoperit, de exemplu, cu o pătură, pernă, ...
- în apropierea benzinei sau altor substanțe ușor inflamabile,
- pe un covor cu fibre lungi, deoarece acestea pot acoperi fantele de aerisire.

Manipulare



ATENȚIE

- Aparatul trebuie oprit și scos din priză după fiecare utilizare și înainte de fiecare operațiune de curățare.
- Protejați aparatul împotriva temperaturilor ridicate.
- Nu stați niciodată în picioare în spa.
- Nu așezați picioarele sau alte obiecte în spa-ul plin. Spa-ul se poate plia din cauza greutateii și apa poate curge.
- Aparatul nu trebuie să fie conectat la priză în timpul procesului de umplere.
- Opriți întotdeauna aparatul și scoateți ștecărul înainte de a-l mișca sau curăța.
- Băile calde cu arnică, rozmarin sau extracte de sare de mare în spa vă pun circulația în mișcare. Băile călduțe cu lavandă sau cimbru în spa sunt foarte indicate pentru picioarele oboseite.

4. UTILIZAREA CONFORM DESTINAȚIEI

Acest aparat este destinat exclusiv îngrijirii picioarelor dumneavoastră.



AVERTIZARE

- Nu utilizați spa-ul pentru picioare
 - dacă picioarele prezintă modificări patologice sau sunt vătămate (de exemplu, răni deschise, veruci, ciuperci),
 - la animale,

- mai mult de 40 de minute (pericol de supraîncălzire); lăsați aparatul să se răcească timp de minimum 15 minute înainte de următoarea utilizare.
- Înainte de a utiliza spa-ul pentru picioare, vă recomandăm să vă consultați medicul, în special
 - dacă nu sunteți sigur/-ă dacă spa-ul este potrivit pentru dumneavoastră,
 - dacă suferiți de o afecțiune cronică sau dacă ați suferit de intervenție chirurgicală la nivelul piciorului,
 - dacă suferiți de diabet, tromboză,
 - dacă suferiți de afecțiuni ale picioarelor (de exemplu, varice, tromboflebite),
 - dacă aveți dureri a căror cauză este necunoscută.
- Aparatul poate fi utilizat numai în scopul descris în prezentele instrucțiuni de utilizare. Producătorul nu poate fi tras la răspundere pentru defecțiunile rezultate ca urmare a utilizării necorespunzătoare sau neglijente a aparatului.

5. DESCRIEREA APARATULUI

Desenele aferente sunt ilustrate la pagina 3.

- 1 Protecție împotriva stropirii
- 2 Tastă funcțională
- 3 Marcaj de umplere
- 4 Bandă de hidromasaj
- 5 Accesoriu de pedichiură
- 6 Puncte de lumină infraroșie
- 7 Picioare de cauciuc (partea inferioară a aparatului)
- 8 Suport de talpă pentru masaj
- 9 Mecanism de înfășurare a cablului (partea inferioară a aparatului)

6. PUNEREA ÎN FUNCȚIUNE

- Îndepărtați ambalajul.
- Deschideți spa-ul pliat, apăsând cu o mână podeaua spa-ului și trăgând în sus, cu cealaltă mână, marginea superioară a spa-ului. **A B C**
- Verificați aparatul, ștecărul și cablul de alimentare în privința deteriorărilor.
- Înainte de a cupla spa-ul, umpleți-l cu apă caldă sau rece până la cel mult marcajul de umplere (aproximativ 6 cm înălțime). Talpa piciorului trebuie să fie acoperită complet cu apă.
- Amplasați cablul într-o zonă unde nu există pericol de împiedicare.

Amplasați spa-ul pe o suprafață solidă și plană. Așezați-vă comod și puneți-vă picioarele pe suportul de talpă pentru masaj exercitând o presiune ușoară. Nu stați însă niciodată în picioare în spa. Aparatul nu poate aluneca, datorită picioarelor de cauciuc din partea inferioară a aparatului.

7. UTILIZARE

Porniți aparatul. Pentru aceasta, apăsați tasta funcțională [2]. Vibromasajul, hidromasajul și reglarea temperaturii pornesc simultan.

Prin-o nouă apăsare se activează punctele de iluminat cu infraroșu.

Apăsăți din nou tasta funcțională [2] pentru a dezactiva toate funcțiile.

Accesoriu de pedichiură

Accesoriu de pedichiură din centru este folosit pentru îndepărtarea stratului cornos și poate fi scos pentru a fi curățat.



- Prin masajul unui anumit punct de pe talpă pot fi influențate organele corespondente. Cu toate acestea, este recomandat să vă informați despre acest tip de masaj, consultând literatura de specialitate și un medic, pentru a ajunge la efectul dorit de dumneavoastră.
- Sub baza pentru picioare este montat un dispozitiv de încălzire. Apa caldă poate fi menținută caldă pentru un timp prin intermediul dispozitivului de încălzire pornit. Dispozitivul de încălzire nu este potrivit pentru încălzirea apei reci. Pentru o acțiune optimă este recomandată o durată de masaj de max. 40 de minute.

După utilizare, evacuați apa prin marginea subțire a spa-ului.

8. CURĂȚAREA ȘI ÎNTREȚINEREA

După utilizare, clătiți aparatul cu apă de la robinet.

Puteți spăla spa-ul cu un mijloc de curățare casnic neagresiv (care nu face spumă), de ex. oțet neutru.

Pentru a facilita uscarea canalelor de aer, lăsați aparatul să funcționeze circa 10 secunde fără apă în regim de hidromasaj. Picăturile de apă evacuate la nivelul barei de aerisire pot fi șterse cu o lavetă.



- Evitați pătrunderea apei în interiorul aparatului!
- Păstrați spa-ul în ambalajul original într-un loc uscat. La final, pliați din nou spa-ul.
- Nu lăsați aparatul deschis pentru o perioadă mai îndelungată.

9. ELIMINAREA CA DEȘEU

În vederea protejării mediului înconjurător, aparatul nu trebuie eliminat cu reziduurile menajere la finalul duratei de viață.

Eliminarea se poate realiza prin intermediul centrelor de colectare corespunzătoare din țara dumneavoastră. Eliminați aparatul conform prevederilor Directivei CE privind deșeurile de echipamente electrice și electronice – WEEE (Waste Electrical and Electronic Equipment).

Pentru întrebări suplimentare, adresați-vă autorității locale responsabile pentru eliminarea deșeurilor.



10. DATE TEHNICE

Alimentare:	220-240 V ~ 50-60 Hz, 60 W
Dimensiuni	40 x 40 x 20 cm
Greutate	aprox. 1,58 kg

11. GARANȚIE/SERVICE

Pentru informații suplimentare privind garanția și condițiile de garanție, consultați broșura de garanție inclusă în pachetul de livrare.

