
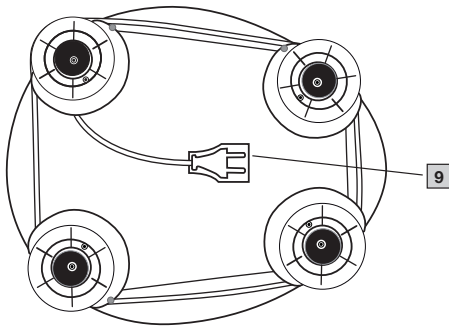
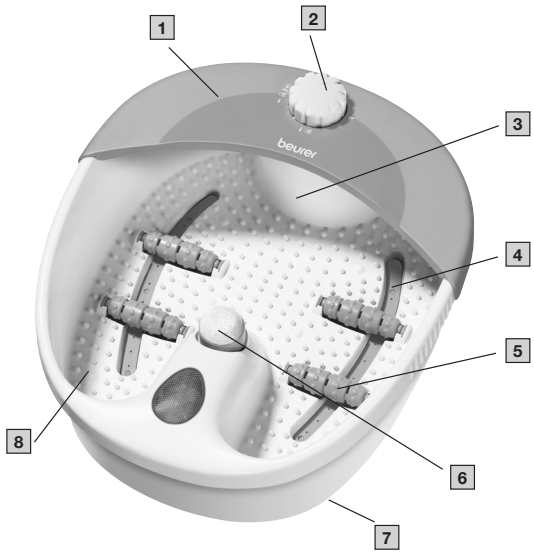


**RO** Aparat pentru masaj shiatsu la picioare  
Instrucțiuni de utilizare







**Citiți cu atenție aceste instrucțiuni de utilizare, păstrați-le pentru consultarea ulterioară, puneți-le și la dispoziție altor utilizatori și respectați indicațiile.**

## **! AVERTIZARE**

- Aparatul este destinat exclusiv utilizării în gospodărie/în mediul privat, nu în scop comercial.
- Acest aparat poate fi utilizat de copii peste 8 ani și persoane cu capacitate fizică, senzorială sau mentală limitată sau fără experiență și cunoștințe necesare numai dacă sunt supravegheate sau dacă au fost informate cu privire la utilizarea în siguranță a aparatului și înțeleg pericolele care rezultă din aceasta.
- Copiilor nu le este permis să se joace cu aparatul.
- Lucrările de curățare și întreținere destinate utilizatorului nu trebuie efectuate de copii nesupravegheați.
- În cazul în care cablul de racordare la rețea al acestui aparat este deteriorat, acesta trebuie eliminat. Dacă acesta nu este detașabil, aparatul trebuie să fie eliminat.
- În cazul defectării sau deteriorării, aparatul trebuie reparat de către o firmă de specialitate autorizată.
- Suprafața aparatului este fierbinte. Persoanele care sunt insensibile la căldură trebuie să fie atente la utilizarea aparatului.
- Nu sunteți autorizat(ă) în niciun caz să demontați sau să reparați aparatul, în caz contrar nefiind posibilă garantarea unei funcționări ireproșabile. În caz de nerespectare a acestei prevederi, se pierde garanția.

## **Cuprins**

1. Pachet de livrare.....	5	9. Eliminarea ca deșeu .....	9
2. Explicația simbolurilor .....	5	10. Date tehnice .....	9
3. Utilizarea conform destinației.....	6	11. Garanție / Service.....	10
4. Indicații de avertizare și de sănătate.....	6		
5. Descrierea aparatului.....	8		
6. Punerea în funcțiune.....	8		
7. Utilizare.....	8		
8. Curățare și întreținere .....	9		
















# 1. PACHET DE LIVRARE

Verificați aparatul pentru a vă asigura că starea ambalajului este ireproșabilă și conținutul este complet. Înainte de utilizare, asigurați-vă că aparatul și accesoriile nu prezintă defecțiuni vizibile și că sunt îndepărtate toate materialele de ambalare. În cazul în care aveți îndoieli, nu utilizați aparatul și adresați-vă comerciantului dumneavoastră sau contactați-ne la adresa de service menționată.

- 1 x Husă de scaun pentru masaj shiatsu
- 1 x Prezentele instrucțiuni de utilizare
- 1 x Accesoriu de masaj
- 1 x Perie
- 1 x Aparat pentru îndepărtarea stratului cornos al pielii

# 2. EXPLICAȚIA SIMBOLURILOR

Pe aparat, în instrucțiunile de utilizare, pe ambalaj și pe plăcuța de identificare a aparatului sunt utilizate următoarele simboluri:

	<b>Avertizare</b> Indicație de avertizare privind pericolul de accidentare sau riscurile pentru sănătatea dumneavoastră		Producător
	<b>Atenție</b> Indicație de siguranță privind posibilele daune la nivelul aparatului/accesoriilor		<b>Marcaj CE</b> Acest produs îndeplinește cerințele directivelor europene și naționale în vigoare.
	<b>Informație privind produsul</b> Indicație privind informații importante		Marcaj de certificare pentru produse exportate în Federația Rusă și în statele din CSI
	<b>Aparat din clasa de protecție II</b> Aparatul prezintă izolație dublă de protecție și corespunde, prin urmare, clasei de protecție 2		Separați componentele ambalajului și eliminați-le conform reglementărilor locale.
	A se utiliza exclusiv în spații închise		Marcaj pentru identificarea materialului de ambalare. A = Abrevierea pentru material, B = Numărul materialului: 1-7 = Material plastic, 20-22 = Hârtie și carton
	<b>Citiți instrucțiunile</b>		Separați produsul și componentele ambalajului și eliminați-le în conformitate cu reglementările locale.
	Eliminare în conformitate cu prevederile Directivei WEEE (Waste Electrical and Electronic Equipment) privind deșeurile de echipamente electrice și electronice		Simbolul Importator
	marcaj de evaluare a conformității pentru Regatul Unit		

### 3. UTILIZAREA CONFORM DESTINAȚIEI

Acest aparat este destinat exclusiv pentru îngrijirea picioarelor dumneavoastră.

#### AVERTIZARE

Nu utilizați Spa-ul pentru picioare

- dacă picioarele prezintă modificări patologice sau sunt vătămate (de exemplu, răni deschise, proeminențe, ciuperca),
- pentru animale,
- mai mult de 20 de minute (pericol de supraîncălzire); lăsați aparatul să se răcească minim 15 minute înainte de următoarea utilizare.

Nu lăsați niciodată aparatul să funcționeze nesupravegheat.

Copiii trebuie supravegheați pentru a nu se juca cu acest aparat.

Înainte de a utiliza spa-ul pentru picioare, vă recomandăm să vă consultați medicul, în special

- dacă nu sunteți sigur/-ă dacă aparatul este potrivit pentru dumneavoastră,
- dacă suferiți de o afecțiune cronică sau dacă ați suferit o intervenție chirurgicală la nivelul piciorului,
- dacă suferiți de diabet,
- tromboză,
- dacă suferiți de afecțiuni ale picioarelor (de exemplu,

Aparatul poate fi utilizat numai în scopul descris în instrucțiuni. Producătorul nu poate fi tras la răspundere pentru defecțiuni produse ca urmare a utilizării necorespunzătoare sau neglijente a aparatului.

### 4. INDICAȚII DE AVERTIZARE ȘI DE SĂNĂTATE

Nerespectarea următoarelor indicații poate conduce la daune materiale sau vătămări corporale. În-mănați acest manual o dată cu înstrăinarea aparatului.

#### AVERTIZARE

- Nu lăsați materialul de ambalare la îndemână copiilor. Există pericolul de asfixiere.
- Înainte de utilizare asigurați-vă că aparatul și accesoriile nu prezintă defecțiuni vizibile. În cazul în care aveți îndoiele nu utilizați aparatul și adresați-vă comerciantului dumneavoastră sau Serviciului Clienți.
- Opriti imediat aparatul dacă apare o defecțiune în timpul folosirii și scoateți ștecherul de rețea din priză. Nu reparați personal aparatul, contactați Serviciul Clienți Beurer. Din cauza reparațiilor necorespunzătoare, utilizatorul se poate expune unor pericole grave.
- Nu trageți, nu răsuciți și nu îndoiiți cablul electric. Nu îl perforați cu ace sau obiecte ascuțite.
- Evitați poziționarea cablului electric peste sau contactul acestuia cu obiecte tăioase sau ascuțite.
- Introduceți ștecherul într-o priză cu protecție împotriva umidității, umezelii și apei pulverizate.
- Pentru umplere nu este permisă plasarea Spa-ului în cadă, duș sau chiuvetă.
- Nu deschideți carcasa, indiferent de situație.
- Dacă aparatul a căzut sau a suferit alte daune ca urmare a căderii, acesta nu mai trebuie utilizat.
- Reparația aparatelor electrice poate fi efectuată numai de către persoanele de specialitate. Din cauza reparațiilor necorespunzătoare, utilizatorul se poate expune unor pericole grave.
- Băile calde cu arnică, rozmarin sau extracte de sare de mare vă pun circulația în mișcare. Băile călduțe cu lavandă sau cimbru sunt foarte indicate pentru picioarele oboseite.

## Pericol de electrocutare



### AVERTIZARE

Fiind un aparat electric, acest aparat de masaj se va utiliza cu atenție și precauție pentru a evita pericolul de electrocutare.

Prin urmare, utilizați aparatul

- numai la o tensiune de rețea diferită de cea menționată pe aparat,
- doar dacă aparatul sau accesoriile acestuia nu prezintă defecte vizibile,
- niciodată în timpul unei furtuni.

În cazul defectelor sau deranjamentelor în funcționare, opriți imediat aparatul și scoateți-l din priză. Nu trageți cablul electric sau aparatul pentru a scoate ștecărul din priză. Nu țineți și nu transportați niciodată aparatul de cablul de alimentare. Nu apropiați cablurile de suprafețele calde. Nu dezasamblați aparatul, indiferent de situație.

În situația în care cablul de alimentare al aparatului este deteriorat, este necesară înlocuirea acestuia de către producător sau de un centru autorizat de relații cu clienții.

Asigurați-vă că aparatul de masaj, comutatorul și cablul de alimentare nu intră în contact cu apa, aburii sau alte lichide.

Prin urmare, utilizați aparatul

- doar în spații interioare închise (de exemplu, nu îl utilizați niciodată în cadă sau la saună),
- doar dacă aveți mâinile uscate.

Nu scufundați niciodată aparatul în apă. Nu încercați niciodată să recuperați un aparat căzut în apă. Scoateți imediat ștecherul din priză.

## Pericol de incendiu



### AVERTIZARE

Utilizarea necorespunzătoare sau nerespectarea prezentelor instrucțiuni de utilizare prezintă în anumite condiții pericol de incendiu!

Din acest motiv, nu utilizați aparatul de masaj

- nesupravegheat, în special atunci când se află copii în apropiere,
- acoperit, de exemplu, cu o pătură, pernă, ...
- în apropierea benzinei sau a altor substanțe ușor inflamabile.

## Manipulare



### ATENȚIE

Aparatul trebuie oprit la întrerupătorul principal și scos din priză după fiecare utilizare și înainte de fiecare operațiune de curățare.

- Nu vă așezați, nu vă întindeți și nu vă poziționați cu toată greutatea pe piesele mobile ale aparatului și nu amplasați niciun obiect pe aparat.
- Protejați aparatul împotriva temperaturilor ridicate.

## 5. DESCRIEREA APARATULUI

Desenele aferente sunt ilustrate la pagina 3.

- 1 Protecție împotriva stropirii
- 2 Comutator rotativ
- 3 Marcaj de umplere
- 4 Bandă hidromasaj
- 5 Role pentru masaj
- 6 Supraelemente pentru pedichiur înlocuibile  
a Instrument pentru îndepărtarea stratului cornos al pielii  
b Perie  
c Accesoriu pentru masaj
- 7 Picioare de cauciuc (partea inferioară a aparatului)
- 8 Suport de talpă pentru masaj
- 9 Mecanism de înfășurare a cablului (partea inferioară a aparatului)

## 6. PUNEREA ÎN FUNCȚIUNE

- Îndepărtați ambalajul.
- Verificați aparatul, ștecherul de rețea și cablurile în vederea deteriorărilor.
- Înainte de a cupla Spa-ul, umpleți-l cu apă caldă până la cel mult marcajul de umplere (aproximativ 4-5 cm înălțime). Talpa piciorului trebuie să fie acoperită complet cu apă.
- Asigurați-vă că, atunci când conectați aparatul la rețea, comutatorul este poziționat la '⓪'.
- Amplasați cablul într-o zonă unde nu există pericolul de împiedicare.
- Plasați spa-ul pe o suprafață solidă și plană.

Așezați-vă comod și puneți-vă picioarele pe suportul de talpă pentru masaj exercitând o presiune ușoară. Nu stați niciodată în picioare în Spa. Alunecarea aparatului este împiedicată datorită picioarelor de cauciuc de pe partea inferioară.

## 7. UTILIZARE

Setați funcția dorită folosind comutatorul rotativ:

- Oprit ⓪

- Vibromasaj + lampă infraroșie 

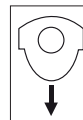
- Căldură + hidromasaj 

- Căldură + hidromasaj și vibromasaj + lampă infraroșie 

### Role pentru masaj

Veți obține o senzație deosebită dacă vă veți mișca tălpile înainte și înapoi pe cele 4 role de masaj integrate în suportul de talpă. Rolele de masaj pot fi scoase prin tragere în sus.

La montarea rolor, asigurați-vă că suportul rolor este orientat în jos, conform fig.





## Supraelemente înlocuibile

Poziționați supraelementul dorit pe dispozitivul prevăzut în acest scop în partea de mijloc.

Peria poate fi utilizată pentru a stimula zonele reflexogene din talpă.

Supraelementul de masaj oferă un masaj plăcut picioarelor și favorizează irigația sangvină.

Instrumentul pentru îndepărtarea stratului cornos al pielii are rolul de a îndepărta celulele moarte și bătăturile.



### INDICAȚIE

- Prin masajul unui anumit punct din talpă se pot influența organele corespondente. Cu toate acestea, se recomandă să vă informați cu privire la masajul zonelor reflexogene, consultând literatura de specialitate și un medic, pentru a obține efectul dorit de dumneavoastră.
- Spa-ul poate fi utilizat și fără apă.

După utilizare, evacuați apa pe la marginea subțire a Spa-ului.

## 8. CURĂȚARE ȘI ÎNTREȚINERE

După utilizare clătiți aparatul cu apă de la chiuvetă.

Puteți spăla Spa-ul cu hidromasaj cu o soluție de curățare neagresivă (care nu face spumă), de exemplu, cu oțet neutru.

Pentru a facilita uscarea canalelor de aer, lăsați aparatul să meargă circa 1 minut fără apă în regim de hidromasaj.



### INDICAȚIE

- Evitați pătrunderea apei în interiorul aparatului!
- Păstrați Spa-ul în ambalajul original într-un loc uscat.
- Nu lăsați aparatul deschis pentru o perioadă mai îndelungată de timp.

## 9. ELIMINAREA CA DEȘEU

În vederea protejării mediului înconjurător, aparatul nu trebuie eliminat la gunoiul menajer la finalul duratei de viață. Eliminarea se poate realiza prin intermediul centrelor de colectare corespunzătoare din țara dumneavoastră.

Eliminați aparatul conform prevederilor Directivei – WEEE (Waste Electrical and Electronic Equipment) privind aparatele electrice și electronice vechi. Pentru întrebări suplimentare, adresați-vă autorităților locale responsabile pentru eliminarea deșeurilor.



## 10. DATE TEHNICE

Alimentare	220-240 V~, 50/60 Hz, 120 W
Dimensiuni	35 x 38 x 18 cm
Greutate	aprox. 2 kg

## **11. GARANȚIE / SERVICE**

Pentru informații suplimentare privind garanția și condițiile de garanție, consultați broșura de garanție inclusă în pachetul de livrare.



