

beurer

BS 59



RO Oglindă cosmetică iluminată
Instrucțiuni de utilizare

CE



Citiți cu atenție prezentele instrucțiuni de utilizare, păstrați-le pentru consultarea ulterioară, puneți-le la dispoziția altor utilizatori și respectați indicațiile.

⚠️ AVERTIZARE

- Aparatul este destinat exclusiv utilizării la domiciliu/în mediul privat, nu în domeniul comercial.
- Acest aparat poate fi utilizat de copii peste 8 ani și de persoane cu capacități fizice, senzoriale sau mintale reduse sau fără experiență și cunoștințe necesare numai dacă aceste persoane sunt supravegheate sau dacă au fost informate cu privire la utilizarea în siguranță a aparatului și înțeleg pericolele care rezultă din aceasta.
- Copiilor nu le este permis să se joace cu aparatul.
- Lucrările de curățare și întreținere destinate utilizatorului nu trebuie efectuate de copii nesupravegheați.
- Nu sunteți autorizat(ă) în niciun caz să demontați sau să reparați aparatul, în caz contrar nefiind posibilă garantarea unei funcționări ireproșabile. În cazul nerespectării, pierdeți garanția.

Stimată clientă, stimat client,

ne bucurăm că ați ales un produs din gama noastră. Marca noastră este sinonimă cu produse de calitate, testate riguros, din domeniul precum căldură, greutate, tensiune, temperatură corporală, puls, terapie, masaj, frumusețe și aer.

Cu deosebită considerație,
Echipa dumneavoastră Beurer

Cuprins

1. Pachet de livrare	2	7. Curățarea și întreținerea.....	6
2. Explicația simbolurilor	3	8. Ce este de făcut în cazul în care apar probleme?.....	6
3. Utilizarea conform destinației	3	9. Eliminarea ca deșeu.....	6
4. Indicații de avertizare și de siguranță	4	10. Date tehnice.....	6
5. Descrierea aparatului	5	11. Garanție/Service	7
6. Punerea în funcțiune	5		














1. Pachet de livrare

Verificați aparatul pentru a vă asigura că starea ambalajului este ireproșabilă și conținutul este complet. Înainte de utilizare, asigurați-vă că aparatul și accesorii nu prezintă defecțiuni vizibile și că sunt îndepărtate toate materialele de ambalare. În cazul în care aveți îndoieli, nu utilizați aparatul și adresați-vă comerciantului dumneavoastră sau contactați departamentul de service la adresa indicată.

- 1 x oglindă cosmetică iluminată
- 4 x baterii de 1,5 V, tip AAA
- 1 x exemplar din prezentele instrucțiuni de utilizare

2. Explicația simbolurilor

Pe aparat, în instrucțiunile de utilizare, pe ambalaj și pe plăcuța de identificare a aparatului sunt utilizate următoarele simboluri:

 AVERTIZARE	Indicație de avertizare privind pericolele de vătămare sau pericolele pentru sănătatea dumneavoastră
 ATENȚIE	Indicație de siguranță privind posibile defecțiuni ale aparatului/accesoriilor
 Indicație	Indicație privind informații importante
	Aparatul prezintă izolație dublă de protecție și corespunde, prin urmare, clasei de protecție 2.
	A se utiliza exclusiv în spații închise.
	Citiți instrucțiunile de utilizare
	Eliminare ca deșeu în conformitate cu prevederile Directivei CE privind deșeurile de echipamente electrice și electronice - WEEE (Waste Electrical and Electronic Equipment)
	Nu eliminați la gunoiul menajer baterii care conțin substanțe nocive
	Producător
	Eliminați ambalajul în mod ecologic
	Marcajul CE Acest produs îndeplinește cerințele directivelor europene și naționale în vigoare.
	S-a demonstrat că produsele îndeplinesc cerințele reglementărilor tehnice ale Uniunii Economice Eurasiatice (UEE).
	Curent continuu Aparatul este adecvat numai pentru curent continuu

3. Utilizarea conform destinației

Oglinda cosmetică se utilizează exclusiv pentru îngrijirea zilnică a pielii, de exemplu, la aplicarea produselor cosmetice și dispune, în acest scop, de o suprafață cu factor de mărire 5x. Sistemul de iluminare integrat este destinat exclusiv îmbunătățirii vizibilității la aplicarea produselor cosmetice și nu este adecvat pentru iluminarea unei încăperi. Dacă este necesar, oglinda poate fi îndepărtată de pe suportul de perete.

- Aparatul poate fi utilizat numai în scopul descris în prezentele instrucțiuni de utilizare. Producătorul nu poate fi tras la răspundere pentru defecțiunile rezultate ca urmare a utilizării necorespunzătoare sau neglijente a aparatului.
- Acest aparat este destinat exclusiv utilizării la domiciliu, nu uzului comercial.

- Acest aparat nu este destinat utilizării de către persoane (inclusiv copii) cu abilități fizice, senzoriale sau psihice limitate sau care nu dețin experiență și/sau cunoștințe suficiente, cu excepția cazului în care sunt supravegheate de o persoană responsabilă pentru siguranța lor sau dacă primesc indicații din partea acestora cu privire la modul de utilizare a aparatului.
- Copiii trebuie supravegheați pentru a nu se juca cu acest aparat.

4. Indicații de avertizare și de siguranță

Citiți cu atenție prezentele instrucțiuni de utilizare! Nerespectarea următoarelor indicații poate duce la vătămări corporale sau daune materiale. Păstrați instrucțiunile de utilizare și permiteți și altor utilizatori accesul la acestea. Predați aceste instrucțiuni la înstrăinarea aparatului.



Avertizare

- **În cazul expunerii la lumina solară directă, există pericol ridicat de incendiu. De aceea, evitați expunerea directă la soare a suprafeței oglinzii.**
- Nu lăsați materialul de ambalare la îndemâna copiilor. Există pericol de asfixiere.
- Când aparatul este în funcțiune, copiii trebuie supravegheați.
- Efectuarea lucrărilor de reparații la nivelul echipamentelor electrice este permisă numai persoanelor de specialitate. Reparațiile efectuate în mod necorespunzător pot reprezenta pericole majore pentru utilizator.
În cazul defectării sau deteriorării, aparatul trebuie reparat de către un atelier de specialitate calificat.

Utilizarea necorespunzătoare sau nerespectarea prezentelor instrucțiuni de utilizare poate duce în anumite condiții la incendii!

Prin urmare, aparatul nu trebuie utilizat

- nesupravegheat, în special atunci când se află copii în apropiere,
- acoperit, de exemplu, cu o pătură, perne ...,
- în apropierea benzinei sau altor substanțe ușor inflamabile,
- în alte spații cu excepția spațiilor interioare uscate (de exemplu, nu îl utilizați niciodată în cadă sau la saună).

Asigurați-vă că aparatul nu intră în contact cu apa sau alte lichide.

Nu atingeți niciodată un aparat căzut în apă.



Atenție

- Înainte de utilizare, asigurați-vă că aparatul și accesoriile nu prezintă deteriorări vizibile. Dacă aveți îndoieli, nu utilizați aparatul și adresați-vă comerciantului dumneavoastră sau serviciului pentru clienți, la adresa menționată.
- Nu apropiați aparatul de obiecte ascuțite sau tăioase.
- Dacă aparatul a căzut sau a suferit alte daune, acesta nu mai trebuie utilizat.
- Aparatul trebuie oprit după fiecare utilizare și înainte de fiecare operațiune de curățare.

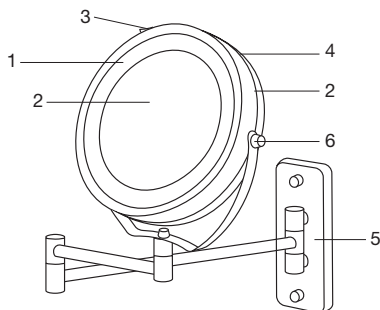


Indicații privind manipularea bateriilor

Asigurați-vă că bateriile nu se află la îndemâna copiilor. Copiii pot introduce bateriile în gură și le pot înghiți. Acest lucru poate avea efecte grave asupra sănătății. În cazul acesta, consultați imediat un medic!

- Nu este permis ca bateriile normale să fie încărcate, încălzite sau aruncate în foc (Pericol de explozie!).
- Schimbați întotdeauna concomitent toate bateriile și utilizați baterii de același tip.
- Bateriile care se scurg pot deteriora aparatul. Atunci când nu utilizați aparatul pentru o perioadă îndelungată de timp, scoateți bateriile din compartimentul pentru baterii.

5. Descrierea aparatului



1. Sistem de iluminare prin LED	4. Compartiment pentru baterii
2. Fețele oglinzii (normală/cu mărire de 5 ori)	5. Suport de perete
3. Buton Pornire/Oprire	6. Articulație rotativă

6. Punerea în funcțiune

- Trageți de benzile de izolare ale bateriei de la nivelul compartimentului pentru baterii, dacă sunt disponibile, respectiv îndepărtați folia de protecție a bateriei și introduceți bateria respectând polaritatea.
- Bateriile se află în interiorul oglinzii. Rotiți fața normală a oglinzii în sens invers acelor de ceasornic și îndepărtați capacul oglinzii. Deschideți apoi capacul compartimentului pentru baterii. Acum puteți îndepărta banda de izolare a bateriei, resp. puteți înlocui bateriile.
- Verificați dacă aparatul este deteriorat.
- Oglinda poate fi utilizată, la alegere, cu fața normală sau cu cea de mărire a imaginii. Rotiți în acest sens fața oglinzii pe partea dorită. Sursa de lumină poate fi aprinsă sau stinsă prin intermediul butonului de pe piciorul suport.

Montajul pe perete:

- Pentru fixarea pe perete, este necesară mai întâi îndepărtarea șuruburilor de pe partea frontală a suportului de perete.
- Acum scoateți suportul de perete și fixați-l pe perete cu ajutorul setului de montare inclus în pachetul de livrare (4 șuruburi, 4 dibluri).
- Mai întâi, marcați poziția dorită la nivelul peretelui și realizați cele 4 orificii la distanțele corespunzătoare.
- Introduceți diblurile. Apoi, fixați suportul de perete, prin introducerea șuruburilor în dibluri.
- Acum, fixați oglinda pe perete, montând din nou șuruburile pe partea frontală a suportului de perete.
- Dacă este necesar, puteți îndepărta oglinda de pe suportul de perete prin deșurubarea șuruburilor de la nivelul piciorului suport. Păstrați aceste șuruburi în siguranță (de preferat, montați imediat șuruburile înapoi la nivelul suportului de perete) pentru a putea fixa oglinda din nou la nivelul suportului de perete, dacă doriți.

7. Curățarea și întreținerea

Avertizare

- Scoateți aparatul din priză înainte de orice operațiune de curățare.
- Curățați aparatul cu o cârpă moale, ușor umezită și un agent de curățare blând.
- Curățați aparatul numai conform instrucțiunilor. Pătrunderea de lichide în aparat sau accesorii nu este permisă sub nicio formă.
- Utilizați din nou aparatul doar atunci când acesta este complet uscat.
- Nu curățați niciodată aparatul în mașina de spălat!
- Nu folosiți agenți de curățare agresivi sau perii dure!

8. Ce este de făcut în cazul în care apar probleme?

Problemă	Cauză posibilă	Remediere
Aparatul nu luminează	Butonul Pornire/Oprire este oprit	Apăsăți butonul Pornire/Oprire.
	Aparatul nu este alimentat cu curent electric	Conectați corect alimentatorul.
	Aparatul nu este alimentat cu curent electric	Alimentatorul este defect. Contactați serviciul pentru clienți sau comerciantul dumneavoastră
	S-a depășit durata de viață a LED-urilor. LED-urile sunt defecte.	Pentru efectuarea reparațiilor, contactați Serviciul pentru clienți sau un comerciant autorizat.

9. Eliminarea ca deșeu

În vederea protejării mediului înconjurător, aparatul nu trebuie eliminat cu reziduurile menajere la finalul duratei de viață.

Eliminarea ca deșeu se poate realiza prin intermediul centrelor de colectare corespunzătoare din țara dumneavoastră. Eliminați aparatul ca deșeu conform prevederilor Directivei CE privind deșeurile de echipamente electrice și electronice – WEEE (Waste Electrical and Electronic Equipment). Pentru întrebări suplimentare, adresați-vă autorităților locale responsabile pentru eliminarea deșeurilor.

Bateriile uzate, complet descărcate trebuie eliminate în recipientele de colectare special marcate, la firmele specializate sau la comerciantul de electrice. Aveți obligația legală de a elimina bateriile ca deșeu.

Bateriile care conțin substanțe toxice prezintă aceste simboluri:

Pb = bateria conține plumb,
Cd = bateria conține cadmiu,
Hg = bateria conține mercur.



10. Date tehnice

Model:	BS 59
Tensiune de alimentare:	6 V c.c. (4 x baterii tip AAA)
Greutate:	aprox. 790 g
Dimensiuni:	3,5 x 27 x 15 cm (l x Î x D)
Factor de măsurire:	de 5 ori pe o parte
Corpuri de iluminat:	12 LED-uri
Temperatura de culoare:	6.500-7.000 Kelvin

Ne rezervăm dreptul de a efectua modificări de natură tehnică

11. Garanție/Service

Beurer GmbH, Söflinger Straße 218, D-89077, Ulm (denumită în cele ce urmează „Beurer”) oferă o garanție pentru produsul de față, în conformitate cu condițiile stipulate și în măsura prezentată în continuare.

**Condițiile de garanție prezentate în continuare nu aduc atingere obligațiilor de garanție legale ale vânzătorului stipulate în contractul de cumpărare încheiat cu cumpărătorul.
De asemenea, garanția nu aduce atingere normelor legale obligatorii privind răspunderea.**

Beurer garantează funcționarea fără defecțiuni a produsului și faptul că acesta este complet.

Garanția globală este valabilă timp de 3 ani de la data achiziționării produsului nou, neutilizat, de către cumpărător.

Această garanție este valabilă numai pentru produsele achiziționate în calitate de consumator și exclusiv în scopuri personale, pentru utilizarea la domiciliu.
Se aplică legislația germană.

În cazul în care, pe parcursul perioadei de garanție, se dovedește că acest produs este incomplet sau funcționează în mod necorespunzător, în conformitate cu dispozițiile prezentate în continuare, Beurer va oferi, în baza prezentelor condiții de garanție, servicii gratuite de livrare a pieselor de schimb sau de reparații.

În cazul în care cumpărătorul dorește să anunțe un caz acoperit de garanție, trebuie să se adreseze mai întâi comerciantului local: consultați lista „Service Internațional” cu adrese de service anexată.

Astfel, cumpărătorul va afla informații suplimentare referitoare la gestionarea cazului acoperit de garanție, de ex. unde poate trimite produsul și care sunt documentele necesare.

Pretențiile în temeiul garanției sunt posibile numai în cazul în care cumpărătorul poate prezenta către Beurer sau un partener autorizat al acestuia

- o copie a facturii/dovadă de achiziționare și
- produsul original.

Din prezenta garanție sunt excluse în mod expres

- uzura rezultată în urma utilizării obișnuite a produsului;
- accesoriile incluse în pachetul de livrare al acestui produs, care se pot uza, respectiv consuma în timpul utilizării corespunzătoare (de ex. baterii, acumulatori, manșete, garnituri, electrozi, becuri, accesorii și accesorii ale inhalatorului);
- produsele care au fost utilizate, curățate, depozitate sau la nivelul cărora s-au efectuat lucrări de întreținere în mod necorespunzător și/sau în mod contrar dispozițiilor din instrucțiunile de instalare, precum și produsele care au fost deschise, reparate sau la nivelul cărora s-au efectuat modificări de către cumpărător sau un centru de service neautorizat de Beurer;
- defecțiunile survenite în timpul transportului de la producător la client, resp. de la centrul de service la client;
- produsele achiziționate ca articole la mâna a doua sau ca articole uzate;
- daunele rezultate în urma unei defecțiuni la nivelul acestui produs (în acest caz pot surveni însă pretenții în baza răspunderii privind produsul sau a altor dispoziții obligatorii privind răspunderea).

Lucrările de reparație sau înlocuirea completă nu prelungesc în niciun caz perioada de garanție.

