

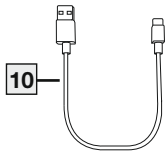
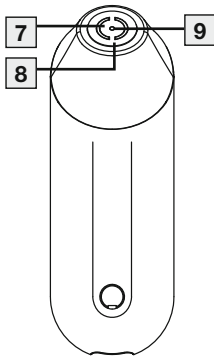
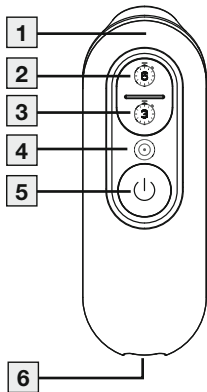
beurer

BiteX Max BR 115

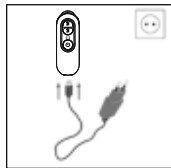


RO Remediu pentru întețpături de insecte
Instrucțiuni de utilizare

CE 0483



A



ROMÂNĂ



Citiți cu atenție prezentele instrucțiuni de utilizare, păstrați-le pentru consultarea ulterioară, puneți-le la dispoziția altor utilizatori și respectați indicațiile.

CUPRINS

1. Pachet de livrare	4	8. Curățarea și întreținerea	24
2. Explicația simbolurilor	4	9. Accesorii și/sau piese de schimb	25
3. Utilizarea conform destinației	9	10. Ce este de făcut în cazul în care apar probleme?	26
4. Indicații de avertizare și de siguranță	10	11. Eliminarea ca deșeu	29
5. Descrierea dispozitivului	19	12. Date tehnice	30
6. Punerea în funcțiune	20	13. Garanție/Service	33
7. Utilizarea	20		

1. PACHET DE LIVRARE

Verificați pachetul de livrare pentru a vă asigura că starea ambalajului de carton este ireproșabilă și conținutul acestuia este complet. Înainte de utilizare, asigurați-vă că dispozitivul nu prezintă defecțiuni vizibile și că sunt îndepărtate toate materialele de ambalare. Dacă aveți îndoieli, nu utilizați dispozitivul și adresați-vă comerciantului dumneavoastră sau serviciului pentru clienți, la adresa menționată.

1 x BiteX Max BR 115

1 x cablu de încărcare USB-C

1 x exemplar din instrucțiunile de utilizare

2. EXPLICAȚIA SIMBOLURILOR

Pe dispozitiv, în instrucțiunile de utilizare, pe ambalaj și pe plăcuța de identificare a dispozitivului sunt utilizate următoarele simboluri:

⚠️ AVERTIZARE

Indică un posibil pericol iminent. Dacă acesta nu este evitat, consecința poate fi decesul ori vătămări foarte grave.

⚠️ ATENȚIE

Indică un posibil pericol iminent. Dacă acesta nu este evitat, consecințele pot fi vătămări ușoare ori minore.



Informații privind produsul

Indicație privind informații importante


















Respectați instrucțiunile









Înainte de începerea lucrărilor și/sau de operarea dispozitivelor sau a mașinilor, citiți instrucțiunile



Elemente de utilizare tip BF

	<p>Dispozitivul (electric) nu trebuie aruncat împreună cu deșeurile menajere</p>
	<p>Nu eliminați la gunoiul menajer baterii care conțin substanțe nocive</p>
	<p>Producător</p>
	<p>Număr de serie</p>
	<p>Dispozitiv protejat împotriva corpurilor străine solide, cu diametru de minim ≥ 1 mm și împotriva picăturilor de apă, în cazul în care carcasa este înclinată până la 15°</p>
	<p>Interval de temperatură</p>
	<p>Interval de umiditate</p>

	<p>Marcaj CE Acest produs îndeplinește cerințele directivelor europene și naționale în vigoare.</p>
	<p>Dispozitiv medical</p>
 	<p>Separăți produsul și componentele ambalajului și eliminați-le în conformitate cu reglementările locale.</p>
	<p>Marcaj pentru identificarea materialului de ambalare. A = Abrevierea pentru material, B = Numărul materialului: 1-7 = Material plastic, 20-22 = Hârtie și carton</p>
	<p>Simbol importator</p>
	<p>Unique Device Identifier (UDI) Cod pentru identificarea unică a produsului</p>
	<p>Număr de articol</p>

	Număr tip
	Data de fabricație
	Codul lotului
	Reprezentant autorizat pentru Elveția
	Curent continuu
	Curent alternativ
	Polaritatea prizelor de c.c.
	Dispozitiv din clasa de protecție II

3. UTILIZAREA CONFORM DESTINAȚIEI

Destinația produsului

Remediul pentru înțepături de insecte este conceput pentru ameliorarea mâncărimilor și umflăturilor cauzate de înțepături sau mușcături de insecte, cu ajutorul căldurii (hipertermie locală).

Grupul țintă

Remediul pentru înțepături de insecte este indicat ca tratament medical la domiciliu, nu pentru îngrijirea sănătății în unități profesionale. Utilizarea remediei pentru înțepături de insecte este adecvată tuturor persoanelor cu vârsta de peste 3 ani aflate sub supraveghere, în timp ce utilizarea pe cont propriu a acestuia este posibilă pentru toate persoanele cu vârsta de peste 12 ani.

Utilizare clinică

Tratarea și ameliorarea mâncărimilor și umflăturilor cauzate de înțepături de insecte sau mușcături de insecte.

Indicație

Tratamentul cu remediul pentru înțepături de insecte este recomandat în caz de:

- mâncărimi
- umflături

cauzate de mușcături sau înțepături de insecte.

4. INDICAȚII DE AVERTIZARE ȘI DE SIGURANȚĂ

Contraindicații

AVERTIZARE

- Nu utilizați dispozitivul în cazul în care suferiți de diabet. Capacitatea de a simți durerea poate fi redusă în unele cazuri, iar persoanele care suferă de diabet își pot provoca arsuri.
- Nu utilizați dispozitivul la persoane neajutorate, copii care nu au împlinit vârsta de 3 ani sau persoane cu toleranță limitată la căldură. Aici sunt incluse persoanele cu modificări maladive la nivelul pielii sau porțiuni de piele cicatrizate în zona de aplicare, după consumarea de medicamente analgezice, alcool sau droguri.

- Nu utilizați dispozitivul pe pielea cu probleme acute sau cronice (inflamată sau lezată), (de exemplu, în cazul inflamațiilor dureroase și nedureroase, roșeață, erupții cutanate (de exemplu, alergii), arsuri, degerături, contuzii, umflături (fără semne de mușcătură de insecte/înțepătură), răni deschise/sângerânde sau aflate în proces de vindecare, cicatrici postoperatorii în curs de vindecare).
- Nu utilizați dispozitivul dacă suferiți de febră.
- Nu utilizați dispozitivul pe zonele sensibile ale pielii.
- Nu utilizați dispozitivul în cazul în care suferiți de orice tip de tulburare senzorială, cu o capacitate redusă de a simți durerea (de exemplu, tulburări metabolice).
- Nu utilizați dispozitivul concomitent cu unguente, creme sau geluri aplicate local.
- Nu utilizați dispozitivul în cazul roșeții persistente, pentru a nu expune zona respectivă a pielii la căldură pe o perioadă îndelungată

Indicații generale

⚠️ AVERTIZARE

- Produsul poate fi utilizat fără supraveghere numai de persoane care au împlinit 12 ani. Pentru copiii sub 12 ani, utilizarea este posibilă numai în cazul în care sunt supravegheați sau asistați de un adult.
- Anterior utilizării dispozitivului, consultați medicul curant în cazul în care suferiți de orice boală de piele, de afecțiuni acute (în special în cazul predispoziției la boli tromboembolice, precum și al neoplaziilor maligne) sau al durerilor cronice neclarificate, indiferent de zona corpului.
- În cazul în care, în ciuda utilizării remediei pentru înțepături de insecte, simptomele persistă, consultați imediat medicul și întrerupeți utilizarea.
- Consultați imediat medicul în cazul în care simptomele se agravează în timpul sau după utilizarea remediei pentru înțepături de insecte și întrerupeți utilizarea.
- Consultați imediat medicul în cazul unei mușcături de căpușă. Aceasta poate avea drept consecință transmiterea agenților patogeni precum, de exemplu, meningoencefalita de vară (FSME) sau borelioza.

- Consultați imediat medicul în cazul primelor semne de mâncărime accentuată, înroșire sau umflare a pielii, amețeață, greață, dispnee, urticarie, hipotensiune sau hipertensiune.
- Nu utilizați produsul în apropierea ochilor, pe pleoape, în gură sau pe mucoase.
- Nu permiteți copiilor să utilizeze dispozitivul ca jucărie.
- Nu lăsați dispozitivul la îndemâna copiilor și a animalelor de companie.
- Nu lăsați ambalajul la îndemâna copiilor (pericol de sufocare).
- Când utilizați remediul pentru înțepături de insecte, respectați măsurile generale privind igiena.
- Utilizarea dispozitivului nu înlocuiește o consultație și un tratament medical. Prin urmare, în cazul oricărui tip de durere sau boală, consultați medicul dumneavoastră.
- Dacă dispozitivul nu funcționează corect, dacă se instalează o stare de indispoziție sau dacă apar dureri, întrerupeți imediat utilizarea.

Măsuri de precauție generale

⚠ ATENȚIE

- Nu atingeți dispozitivul cu mâinile umede. Stropirea cu apă a dispozitivului nu este permisă sub nicio formă. Dispozitivul poate fi utilizat numai dacă este complet uscat.
- Nu utilizați detergenți sau solvenți pentru curățarea și întreținerea dispozitivului. Pătrunderea lichidelor poate să producă deteriorarea sistemului electronic și a altor piese ale dispozitivului, ceea ce conduce la defecțiuni în funcționare.
- Dispozitivul trebuie utilizat de o singură persoană; nu se recomandă utilizarea de mai multe persoane.
- Protejați dispozitivul împotriva acțiunii directe a radiațiilor solare și depozitați-l într-un loc uscat.
- Protejați dispozitivul de șocuri, umezeală, praf, substanțe chimice, fluctuații puternice de temperatură și surse de căldură prea apropiate (cuptoare, radiatoare).
- Aveți grijă să nu pătrundă apă în interiorul dispozitivului. În cazul în care se întâmplă acest lucru, utilizați dispozitivul din nou abia când este complet uscat.

- Când depozitați dispozitivul, nu puneți obiecte grele deasupra lui.
- Înainte de utilizare, asigurați-vă că dispozitivul și accesoriile nu prezintă defecțiuni vizibile. Dacă aveți îndoieli, nu utilizați dispozitivul și adresați-vă comerciantului dumneavoastră sau serviciului pentru clienți, la adresa menționată.
- Depozitați dispozitivul într-un loc ferit de influențele atmosferice. Dispozitivul trebuie depozitat în condițiile ambiante prescrise.
- Nu lăsați dispozitivul nesupravegheat în timpul utilizării. În cazul funcționării eronate a dispozitivului, opriți-l și întrerupeți utilizarea.

Măsuri privind manipularea bateriilor

AVERTIZARE

- **Pericol de explozie! Pericol de incendiu!** Nerespectarea punctelor menționate poate duce la vătămări, supraîncălzire, scurgere, aerisire, rupere, explozie sau foc.
- Pentru încărcare, utilizați întotdeauna cablul de încărcare/încărcătorul/alimentatorul corect sau furnizat.

- Evitați încărcarea permanentă sau supraîncărcarea. Scoateți ștecărul încărcătorului din priză atunci când este încărcat.
- Dacă aveți nevoie de un adaptor de rețea, acesta trebuie să corespundă cerințelor de siguranță în vigoare. Nu trebuie să depășiți limita de putere și puterea maximă indicate pe adaptor. Recomandăm utilizarea adaptorului specificat la capitolul 12 din datele tehnice.
- Încărcați dispozitivul sub supraveghere, acordând atenție generării de căldură, deformării și degazificării. În cazul în care aveți îndoieli întrerupeți procesul de încărcare.
- Nu utilizați baterii/cabluri de încărcare/încărcătoare defecte și eliminați-le ca deșeu în mod corespunzător cât mai curând posibil (a se vedea capitolul Eliminarea ca deșeu).
- Nu aruncați dispozitivul sau bateriile în foc.
- Nu descărcați forțat, nu încălziți, nu dezasamblați, nu deschideți, nu rupeți, nu deformați, nu încapsulați, nu modificați și nu expuneți niciodată dispozitivul sau bateriile la șocuri.
- Nu scurtcircuitați niciodată bateriile și conexiunile dispozitivului operat cu baterii.

- Protejați dispozitivul sau bateriile de lumina directă a soarelui, ploaie, căldură și apă.
- Expunerea bateriilor la temperaturi foarte ridicate sau la presiuni extrem de scăzute ale aerului poate provoca explozii sau scurgeri de lichide și gaze inflamabile.
- În cazul în care lichidul dintr-o baterie intră în contact cu pielea sau ochii, clătiți locul afectat cu apă și solicitați asistență medicală.

INDICAȚIE

- Pentru informații privind scoaterea și/sau înlocuirea bateriei, consultați pagina de pornire.

Indicație privind compatibilitatea electromagnetică

⚠️ AVERTIZARE

- Dispozitivul este adecvat pentru funcționarea în toate mediile enumerate în aceste instrucțiuni de utilizare, inclusiv pentru utilizare la domiciliu.

- În cazul existenței interferențelor electromagnetice, este posibil ca dispozitivul să poată fi folosit doar într-o măsură limitată. Drept rezultat, pot apărea, de exemplu, mesaje de eroare sau o defecțiune a dispozitivului.
- Utilizarea altor accesorii decât cele stabilite sau puse la dispoziție de către producătorul acestui dispozitiv poate cauza emisii electromagnetice accentuate sau o rezistență electromagnetică redusă a dispozitivului și poate duce la o funcționare eronată.
- Țineți dispozitivele de comunicații de radiofrecvență portabile (inclusiv dispozitivele periferice, precum cablurile antenelor sau antenele externe) la cel puțin 30 cm față de toate componentele dispozitivului, inclusiv față de toate cablurile incluse în pachetul de livrare.
- Trebuie evitată utilizarea acestui dispozitiv în apropierea altor dispozitive sau cu alte dispozitive suprapuse, deoarece acest lucru ar putea duce la o funcționare eronată. Dacă, totuși, este necesară utilizarea în modul menționat, trebuie să vă asigurați că acest dispozitiv, precum și celelalte dispozitive funcționează în mod corespunzător.
- Nerespectarea acestei indicații poate duce la diminuarea performanței dispozitivului.

5. DESCRIEREA DISPOZITIVULUI

Desenele aferente sunt ilustrate la pagina 3.

- | | | | |
|----------|--|-----------|--|
| 1 | LED de stare dispozitiv | 2 | Buton de activare
(program de 6 sec.) |
| 3 | Buton de activare
(program de 3 sec.) | 4 | LED pentru afișarea dimensiunii
selectate a plăcii de încălzire |
| 5 | Buton de PORNIRE/OPRIRE | 6 | Port USB-C |
| 7 | Placă de încălzire interioară | 8 | Al doilea inel de încălzire activabil
opțional |
| 9 | BiteSpotLight (lumină) | 10 | Cablu de încărcare USB-C |

6. PUNEREA ÎN FUNCȚIUNE

Încărcarea dispozitivului **A**

1. Conectați cablul de încărcare USB-C **10** inclus în pachetul de livrare cu un adaptor de rețea USB în modul recomandat (output: max. 5 V/1 A; nu este inclus în pachetul de livrare) și remediul pentru înțepături de insecte la portul USB-C **6**.
2. Apoi, conectați adaptorul de rețea la o priză corespunzătoare.
3. În timpul procesului de încărcare, LED-ul de stare al dispozitivului **1** luminează intermitent albastru. Imediat ce dispozitivul s-a încărcat complet, LED-ul de stare al dispozitivului **1** luminează albastru continuu.

7. UTILIZAREA

⚠️ AVERTIZARE

Înainte de fiecare utilizare, asigurați-vă că acul insectei nu se mai află în locul înțepăturii. Îndepărtați cu grijă acul înainte de utilizare. Pentru cele mai bune rezultate, utilizați produsul imediat după înțepătura sau mușcătura de insectă. În cazul în care

nu ați tratat înțepătura sau mușcătura suficient de repede și au apărut mâncărimi și umflături, efectul remediei pentru înțepături de insecte poate fi diminuat. Cu toate acestea, tratați locurile cu remediu pentru înțepături de insecte. De cele mai multe ori, mâncărimile pot fi ameliorate, iar procesul de vindecare poate fi accelerat.

⚠ ATENȚIE

În funcție de sensibilitatea utilizatorului și a zonei respective a pielii, temperatura de tratare poate fi percepută ca fiind neplăcută și poate apărea o roșeață ușoară, în unele cazuri chiar și iritații ale pielii. În cazul în care temperatura este prea fierbinte, întrerupeți imediat tratamentul!

1. Pentru a porni dispozitivul, țineți apăsat butonul de PORNIRE/OPRIRE **5** timp de 2 secunde.
→ LED-ul de stare al dispozitivului **1** începe să lumineze verde. Dispozitivul este acum pregătit de funcționare.
2. Puteți alege între două dimensiuni ale plăcii de încălzire, în funcție de suprafața de tratament preferată.

- Placa de încălzire interioară **7** este presetată ca dimensiune standard.
 - LED-ul interior pentru afișarea dimensiunii selectate a plăcii de încălzire **4** luminează.
 - Pentru o suprafață de tratament deosebit de mare, pe lângă dimensiunea standard, printr-o scurtă apăsare a butonului de PORNIRE/OPRIRE **5** puteți activa inelul de încălzire exterior **8**.
 - De asemenea, se aprinde LED-ul exterior care indică dimensiunea selectată a plăcii de încălzire **4**.
 - Cu fiecare nouă apăsare scurtă a butonului de PORNIRE/OPRIRE **5** se poate comuta între suprafața de tratament normală și cea mare.
3. Așezați dispozitivul cu placa de încălzire **7** **8** pe locul înțepăturii sau al mușcăturii.
 4. Puteți alege între 2 durate de utilizare diferite (3 sau 6 secunde), în funcție de gradul de sensibilitate al pielii.



Timpul de utilizare de 3 secunde este recomandat pentru prima utilizare sau pentru utilizarea pe pielea sensibilă.

- Pentru utilizarea timp de 3 secunde, apăsați butonul de activare **3** o dată **scurt**.
 - LED-ul de stare al dispozitivului **1** luminează portocaliu și se începe utilizarea.
 - Pentru utilizarea timp de 6 secunde, apăsați butonul de activare **2** o dată **scurt**.
 - LED-ul de stare al dispozitivului **1** luminează roz și se începe utilizarea.
5. După expirarea timpului de utilizare se emite un semnal acustic.
 - LED-ul de stare al dispozitivului **1** luminează din nou verde, iar placa de încălzire **7** **8** oprește încălzirea.
6. Pentru a prelungi durata de viață a bateriei, opriți dispozitivul după fiecare utilizare. Pentru a opri dispozitivul, țineți apăsat butonul de PORNIRE/OPRIRE **5** timp de 2 secunde.



Dacă nu opriți activ dispozitivul, acesta se oprește automat după 2 minute datorită funcției de oprire automată. Pentru a porni din nou dispozitivul, țineți din nou apăsat butonul de PORNIRE/OPRIRE **5** timp de 2 secunde.

Avertizare baterie

Înainte ca tensiunea bateriei să scadă până la un nivel insuficient pentru a permite utilizarea ulterioară, LED-ul de stare al dispozitivului **1** începe să lumineze intermitent de 3 ori și se emite de 3 ori un semnal sonor. Încărcați imediat dispozitivul, conform descrierii din capitolul 6.

8. CURĂȚAREA ȘI ÎNTREȚINEREA

Respectați următoarele reguli de igienă pentru a evita problemele de sănătate:

- Dispozitivul este prevăzut pentru utilizări multiple.
- Se recomandă curățarea dispozitivului înainte de prima utilizare, precum și înainte de fiecare utilizare ulterioară.
- Dispozitivul trebuie să fie oprit și răcit înainte de toate lucrările de curățare.
- Pentru curățarea carcasei, utilizați exclusiv cârpe moi și uscate.

- Pentru curățare, nu utilizați în niciun caz substanțe potențial toxice la contactul cu pielea sau mucoasele. Nu folosiți agenți de curățare puternici și nu țineți niciodată dispozitivul sub apă.
- Nu curățați niciodată dispozitivul în mașina de spălat!
- Evitați curățarea mecanică cu perii sau alte obiecte asemănătoare deoarece, în acest caz, pot apărea daune ireparabile.
- La utilizarea dispozitivului pentru tratarea mai multor înțepături sau mușcături, se recomandă să curățați de fiecare dată placa de încălzire. Astfel, se reduce posibilitatea de transmitere a germenilor și bacteriilor dintr-un loc al pielii în altul. Pentru dezinfectarea plăcii de încălzire, folosiți un bețișor cu vată umezit cu dezinfectant.

9. ACCESORII ȘI/SAU PIESE DE SCHIMB

Accesoriile și/sau piesele de schimb sunt disponibile pe pagina de start www.beurer.de, la rubrica „Service”. Indicați numărul de comandă respectiv.

Denumire	Număr de articol și/sau număr de comandă
Alimentator (UE)	072.78
Alimentator (UK)	072.79

10. CE ESTE DE FĂCUT ÎN CAZUL ÎN CARE APAR PROBLEME?

Problemă	Cauză posibilă	Remediere
Dispozitivul nu pornește.	Acumulatorul dispozitivului este gol.	Încărcați dispozitivul conform descrierii din capitolul 6.
Dispozitivul nu se mai încălzește suficient.	Tensiunea acumulatorului este prea joasă.	Încărcați dispozitivul conform descrierii din capitolul 6.

Problemă	Cauză posibilă	Remediere
<p>Dispozitivul emite 3 semnale sonore și LED-ul de stare al dispozitivului 1 luminează intermitent de 3 ori – chiar și după oprirea și repornirea acestuia.</p>	<p>Tensiunea acumulatorului este prea joasă, iar dispozitivul nu mai poate fi utilizat.</p>	<p>Încărcați dispozitivul conform descrierii din capitolul 6.</p>
<p>La fiecare începere a utilizării, dispozitivul se oprește de la butoanele de activare 2 3 și placa de încălzire nu se încălzește.</p>	<p>S-a activat oprirea de urgență. Butonul de activare 2 3 a fost apăsat mai mult de 2 secunde.</p>	<p>Pentru a porni din nou dispozitivul, țineți din nou apăsat butonul de PORNIRE/OPRIRE 5 timp de 2 secunde. Pentru a începe utilizarea, apăsați butonul de activare respectiv 2 3 o dată scurt.</p>

Problemă	Cauză posibilă	Remediere
<p>Dispozitivul nu pornește deși este încărcat. LED-ul de stare al dispozitivului 1 nu luminează nici la încărcare, nici la pornire.</p>	<p>Dispozitivul poate fi defect.</p>	<p>Adresați-vă serviciului pentru clienți.</p>
<p>Dispozitivul emite 5 semnale sonore, iar LED-ul de stare al dispozitivului 1 luminează intermitent de 5 ori.</p>	<p>Este posibil ca dispozitivul să funcționeze eronat.</p>	<p>Oprți dispozitivul și repetați utilizarea după 10 min. În cazul în care eroarea apare din nou, contactați serviciul pentru clienți.</p>

11. ELIMINAREA CA DEȘEU

Pentru protejarea mediului înconjurător, dispozitivul nu trebuie eliminat la gunoiul menajer la finalul duratei de viață. Eliminarea ca deșeu se poate realiza prin intermediul centrelor de colectare corespunzătoare din țara dumneavoastră. Eliminați dispozitivul ca deșeu conform prevederilor Directivei CE privind deșeurile de echipamente electrice și electronice – WEEE (Waste Electrical and Electronic Equipment). Pentru întrebări suplimentare, adresați-vă autorității locale responsabile pentru eliminarea deșeurilor.



Eliminarea ca deșeu a acumulatorilor

- Acumulatorii uzate, complet goale, trebuie eliminate ca deșeu în recipientele de colectare special marcate, la firmele specializate sau la comerciantul de electrice. Aveți obligația legală de a elimina acumulatorii ca deșeu.
- Acumulatorii care conțin substanțe toxice prezintă aceste simboluri:
Pb = bateria conține plumb,
Cd = bateria conține cadmiu,
Hg = bateria conține mercur.



12. DATE TEHNICE

Tip	BR 110
Model	BR 115
Dimensiuni (L x l x Î)	98,8 x 35,0 x 21,0 mm
Greutate	Dispozitiv: aprox. 40 g incl. cablu de încărcare: aprox. 50 g
Alimentare internă cu energie electrică	baterie reîncărcabilă litiu-polimer, 3,7 V, 600 mAh Încărcare: 5 V --- 1 A; 5 W
Alimentare externă cu energie electrică (adaptorul nu este inclus)	Putere de intrare: 100–240 V \sim , 50–60 Hz Putere de ieșire: 5 V --- , 1 A
Temperatura maximă	50 °C \pm 2 °C (122 °F \pm 3,6 °F)




Funcții	2 trepte de timp (3 s/6 s) 2 dimensiuni ale plăcii de încălzire (normal (7 mm) / mare (14 mm))
Durata de viață estimată	aprox. 500 de utilizări (pentru fiecare încărcare a acumulatorului)
Temperatură de depozitare și transport și umiditate a aerului la transport admise	între -20 °C și 55 °C, umiditate relativă a aerului între 0 % și 90 %
Temperatură de lucru și umiditate a aerului la funcționare admise	între 5 °C și 40 °C, umiditate relativă a aerului între 15 % și 90 %, presiune ambiantă 700–1060 hPa
Oprire automată a dispozitivului	2 min după ultima utilizare

Numărul de serie se află pe dispozitiv sau în compartimentul pentru baterii.
Ne rezervăm dreptul de a efectua modificări de natură tehnică.

Dispozitivul corespunde standardului european EN 60601-1-2 (grupa 1, clasa B, conformitate cu CISPR 11, CISPR 14-1, CISPR-32, IEC 61000-3-2, IEC 61000-3-3,

IEC 61000-4-2, IEC 61000-4-3, IEC 61000-4-4, IEC 61000-4-5, IEC 61000-4-6, IEC 61000-4-8, IEC 61000-4-11) și este supus măsurilor de precauție speciale referitoare la compatibilitatea electromagnetică.

Alimentator

Nr. model	LXCP12X-050100BG
Putere de intrare	100-240 V  , 50-60 Hz, max. 0,5 A
Putere de ieșire	5 V  , 1 A, numai împreună cu dispozitivul Beurer
Producător	Shenzhen longxc Power Supply Co., Ltd.
Protecție	Acest dispozitiv prezintă o protecție dublă și dispune de o siguranță pentru partea primară, care separă dispozitivul de rețea în cazul apariției unei erori. Înainte de utilizarea alimentatorului, asigurați-vă că dispozitivul este așezat corect în suportul de încărcare și că acumulatorul este montat în dispozitiv.
	Polaritatea racordului de tensiune continuă



Izolată / clasa de protecție 2

Carcasă și învelișuri
de protecție

Carcasa alimentatorului protejează utilizatorii împotriva contactului cu piesele (posibil) aflate sub tensiune (de exemplu, degetele, un ac sau un cârlig de testare). Utilizatorul nu trebuie să atingă simultan pacientul și ștecărul de ieșire al alimentatorului de curent alternativ/curent continuu.

13. GARANȚIE/SERVICE

Pentru informații suplimentare privind garanția și condițiile de garanție, consultați broșura de garanție inclusă în pachetul de livrare.

Indicații privind raportarea incidentelor

Pentru utilizatorii/pacienții din Uniunea Europeană și cu sisteme de reglementare identice: incidentele grave survenite în timpul sau ca urmare a utilizării produsului trebuie raportate producătorului și/sau reprezentantului autorizat al acestuia, precum și autorităților naționale competente din statul membru în care se află utilizatorul/pacientul.



Beurer GmbH, Söflinger Str. 218
89077 Ulm, Germany, www.beurer.com

