

# beurer

# FC 49



**RO** Perie facială  
Instrucțiuni de utilizare

CE



**Citiți cu atenție aceste instrucțiuni de utilizare, păstrați-le pentru consultarea ulterioară, puneți-le la dispoziția altor utilizatori și respectați indicațiile.**



## **AVERTIZARE**

- Aparatul este destinat exclusiv utilizării în gospodărie/în mediul privat, nu în domeniul comercial.
- Acest aparat poate fi utilizat de copii peste 8 ani și de persoane cu capacități fizice, senzoriale sau mintale reduse sau fără experiență și cunoștințe necesare numai dacă aceste persoane sunt supravegheate sau dacă au fost informate cu privire la utilizarea în siguranță a aparatului și înțeleg pericolele care rezultă din aceasta.
- Copiilor nu le este permis să se joace cu aparatul.
- Lucrările de curățare și întreținere destinate utilizatorului nu trebuie efectuate de copii nesupravegheați.

- În cazul în care cablul de racordare la rețea al aparatului este deteriorat, acesta trebuie eliminat. Dacă acesta nu este detașabil, aparatul trebuie să fie eliminat.
- Nu sunteți autorizat(ă) în niciun caz să demontați sau să reparați aparatul, în caz contrar nefiind posibilă garantarea unei funcționări ireproșabile. În caz de nerespectare a acestei prevederi, se pierde garanția.

### **Stimată clientă, stimate client,**

Ne bucurăm că ați ales un produs din gama noastră. Marca noastră este sinonimă cu produse de calitate, testate riguros, din domenii precum căldură, terapie, tensiune/diagnosticare, greutate, masaj și aer.

Cu deosebită considerație,  
Echipa dumneavoastră Beurer

## **Cuprins**

1. Prezentare.....	4	8. Utilizare.....	8
2. Pachet de livrare.....	4	9. Curățare.....	9
3. Explicația simbolurilor.....	4	10. Eliminarea ca deșeu.....	9
4. Utilizarea conform destinației.....	6	11. Remedierea problemelor.....	10
5. Indicații de avertizare și de siguranță ...	6	12. Date tehnice.....	10
6. Descrierea aparatului.....	7	13. Garanție/Service.....	11
7. Punerea în funcțiune.....	7		

## 1. Prezentare

Peria facială FC 49 de la Beurer, realizată din silikon de înaltă calitate, vă oferă, prin intermediul tehnologiei speciale cu vibrații, o curățare delicată și în profunzime a pielii feței. Adecvată pentru toate tipurile de piele, peria facială stimulează circulația sanguină, oferind în acest scop posibilitatea de a alege între trei zone diferite și 15 trepte de intensitate.

Partea frontală permite, prin intermediul nopeurilor foarte fine, o curățare moderată a pielii sensibile. Suprafața cu nopeuri din silikon mai rigide din treimea superioară a periei, favorizează, de asemenea, o curățare precisă a porțiunilor de piele individuale. Pentru curățarea zonelor cu un grad ridicat de impurități/sebum, simultan cu activarea circulației sanguine, recomandăm utilizarea părții posterioare, prevăzută cu nopeuri de silikon groase.





## 2. Pachet de livrare













Verificați pachetul de livrare pentru a vă asigura că starea ambalajului de carton este ireproșabilă și conținutul acestuia este complet. Înainte de utilizare, asigurați-vă că aparatul și accesoriile nu prezintă defecțiuni vizibile și că sunt îndepărtate toate materialele de ambalare. În cazul în care aveți îndoieli, nu utilizați aparatul și adresați-vă comerciantului dumneavoastră sau serviciului pentru clienți.

- 1 x aparat
- 1 x cablu de încărcare USB
- 1 x adaptor de rețea
- 1 x exemplar din instrucțiunile de utilizare

## 3. Explicația simbolurilor

Următoarele simboluri apar în aceste instrucțiuni de utilizare și pe aparat:

	<b>AVERTIZARE</b> Indicație de avertizare privind pericolele de vătămare sau pericolele pentru sănătatea dumneavoastră
	<b>ATENȚIE</b> Indicație de siguranță privind posibila defectare a aparatului/accesoriilor
	Poate fi utilizat în cadă sau sub duș
	Respectați instrucțiunile de utilizare

	Aparatul prezintă izolație dublă de protecție
	Eliminare în conformitate cu prevederile Directivei CE – WEEE (Waste Electrical and Electronic Equipment) privind deșeurile de echipamente electrice și electronice
	Producător
	<b>Indicație</b> Indicație privind informații importante
	A se utiliza exclusiv în spații închise
	Eliminați ambalajul în mod ecologic
	Acest produs îndeplinește cerințele directivelor europene și naționale în vigoare.
	S-a demonstrat că produsele îndeplinesc cerințele reglementărilor tehnice ale Uniunii Economice Eurasiatice (UEE).
	Polaritate
	Curent continuu
	Clasă de eficiență energetică 6
	marcaj de evaluare a conformității pentru Regatul Unit

## 4. Utilizarea conform destinației

Utilizați aparatul exclusiv pe fața umană (exceptând zona ochilor).

Nu utilizați peria facială la animale! Aparatul nu este adecvat pentru persoane sub 8 ani!

Aparatul poate fi utilizat numai în scopul descris în prezentele instrucțiuni de utilizare. Producătorul nu poate fi tras la răspundere pentru defecțiunile produse ca urmare a utilizării necorespunzătoare sau neglijente a aparatului.

## 5. Indicații de avertizare și de siguranță



### AVERTIZARE

- Pericol de sufocare cu ambalajul! Nu lăsați ambalajul la îndemâna copiilor.
- Înainte de utilizare, verificați aparatul și accesoriile pentru identificarea defecțiunilor vizibile. În cazul în care aveți îndoieli, nu utilizați aparatul și adresați-vă comerciantului dumneavoastră sau serviciului pentru clienți.
- Nu apropiați adaptorul de rețea de apă.
- Protejați aparatul împotriva acțiunii directe a razelor solare, căldurii extreme sau apei care fierbe.
- Evitați utilizarea agenților de curățare abrazivi, precum și a produselor de îngrijire pe bază de alumina sau silicon.



### AVERTIZARE

**NU** utilizați aparatul

- pe piele crăpată.
- pe răni deschise.
- dacă suferiți de afecțiuni sau iritații ale pielii.
- direct după plajă.
- dacă luați medicamente care conțin steroizi.

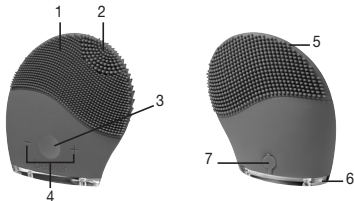
### Indicații privind manipularea acumulatorilor

- În cazul în care lichidul din celula acumulatorului intră în contact cu pielea sau ochii, clătiți locurile afectate cu apă din abundență și solicitați ajutor de specialitate.
- Pericol de explozie! Nu aruncați acumulatorii în foc.
- Nu dezasamblați, deschideți sau rupeți acumulatorii.
- Utilizați numai încărcătoarele indicate în instrucțiunile de utilizare.
- Înainte de utilizare, acumulatorii trebuie încărcate corect. Pentru o încărcare corectă, trebuie să respectați întotdeauna indicațiile producătorului, respectiv informațiile din aceste instrucțiuni de utilizare.
- Înainte de prima punere în funcțiune, încărcăți complet acumulatorul (vezi capitolul 7).
- Pentru a atinge cea mai lungă durată de viață posibilă a acumulatorului, încărcăți acumulatorul complet de cel puțin 2 ori pe an.

## ATENȚIE

Efectuarea lucrărilor de reparații la echipamentele electrice este permisă numai persoanelor de specialitate. Reparațiile efectuate în mod necorespunzător pot cauza pericole majore pentru utilizator. În cazul defectării sau deteriorării, aparatul trebuie reparat de către o firmă de specialitate autorizată.

### 6. Descrierea aparatului



1. Zonă de curățare fină	5. Zonă de curățare grosieră/zonă de masaj
2. Zonă de curățare precisă	6. Lumină LED
3. Tasta PORNIRE/OPRIRE	7. Mufă de încărcare cu sistem de închidere etanș la apă
4. Reglarea intensității +/-	

### 7. Punerea în funcțiune

Încărcați aparatul timp de cel puțin 2 ore înainte de prima punere în funcțiune. Procedați după cum urmează:

1. Introduceți cablul electric în mufa de încărcare de pe latura posterioară a periei faciale.
2. Introduceți conectorul USB în adaptorul de rețea și conectați-l la priză.
3. În timpul procesului de încărcare, LED-ul de culoare albă din carcasa inferioară transparentă a periei faciale luminează intermitent.
4. Când acumulatorul este încărcat complet, LED-ul luminează continuu.



## Indicație

În cazul în care acumulatorul este descărcat, aparatul luminează de 9 ori, după care se oprește.



## ATENȚIE

Nu folosiți aparatul în timpul procesului de încărcare!

## 8. Utilizare

1. Umeziți peria facială FC 49 cu apă. Nu utilizați niciodată aparatul în stare uscată, deoarece se poate irita pielea.
2. Aplicați gel de curățare pe pielea feței.
3. Pentru a porni aparatul, apăsați o dată tasta PORNIRE/OPRIRE. LED-ul luminează intermitent scurt de 3 ori, iar peria facială începe să vibreze.
4. Aparatul dispune, în total, de 15 trepte de intensitate și începe să vibreze la pornirea într-o treaptă medie de viteză. Pentru a comuta între treptele individuale de intensitate, apăsați butonul +/- . La fiecare modificare a treptei de intensitate, LED-ul se aprinde scurt de câte 3 ori.
5. Apropiati peria cu atenție de față și curățați pielea cu mișcări circulare uniforme. Pentru curățarea zonei sensibile din jurul ochilor, folosiți o treaptă de intensitate redusă. Suprafața de curățare grosieră poate fi utilizată atât pentru curățarea pielii grase, cât și pentru masaj.
6. Opriti din nou aparatul ulterior tratamentului, apăsând încă o dată tasta PORNIRE/OPRIRE. LED-ul luminează din nou intermitent de 3 ori, iar aparatul se oprește.
7. Clătiți fața cu multă apă pentru a îndepărta toate reziduurile de pe pielea dumneavoastră.
8. Tamponați fața cu un prosop pentru a o usca și aplicați apoi cu mișcări circulare uniforme o cremă hidratantă.



## ATENȚIE

În cazul în care apar leziuni ca urmare a folosirii periei faciale, întrerupeți imediat utilizarea și consultați medicul.



## Indicație

Pentru a asigura un tratament plăcut, nu apăsați nopeurile de silicon prea tare pe piele. Tratați o regiune maximum 20 de secunde.

Recomandăm curățarea zilnică, dimineața și seara, timp de câte 1 minut. Pentru a obține un rezultat eficient, durata de utilizare nu trebuie să depășească 3 minute. Peria facială se oprește automat după 15 minute.



## 9. Curățare



### ATENȚIE

Nu curățați niciodată aparatul cu agenți de curățare care conțin alcool, benzină sau acetonă.

- Curățați aparatul numai conform instrucțiunilor.
- Curățați temeinic aparatul după fiecare utilizare. În acest scop, spălați nopeurile de silicon cu apă și săpun. Ulterior, clătiți resturile de săpun cu apă.
- Tamponați aparatul cu o cârpă care nu lasă scame.
- Evitați pătrunderea apei în mufa de încărcare. În cazul în care se întâmplă acest lucru, încărcați aparatul numai după ce orificiul este complet uscat.

## 10. Eliminarea ca deșeu

- Acumulatorii uzate, complet goale trebuie eliminate în recipientele de colectare special marcate, la firmele specializate sau la comerciantul de electrice. Aveți obligația legală să eliminați acumulatorii ca deșeu.
- Acumulatorii care conțin substanțe toxice prezintă aceste simboluri:  
Pb = bateria conține plumb,  
Cd = bateria conține cadmiu,  
Hg = bateria conține mercur



În vederea protejării mediului înconjurător, aparatul nu trebuie eliminat cu reziduurile menajere la finalul duratei de viață.

Eliminarea se poate realiza prin intermediul centrelor de colectare corespunzătoare din țara dumneavoastră. Eliminați aparatul conform prevederilor Directivei – WEEE (Waste Electrical and Electronic Equipment) privind aparatele electrice și electronice vechi.

Pentru întrebări suplimentare, adresați-vă autorităților locale responsabile pentru eliminarea deșeurilor.

Acumulatorul aparatului trebuie eliminat separat. Acumulatorul nu trebuie aruncat la gunoierul menajer.



Pentru a scoate acumulatorul, deschideți carcasa inferioară cu ajutorul unei șurubelnițe.


Desprindeți acumulatorul interior de aparat. Scoateți acumulatorul din aparat și eliminați-l prin intermediul unui punct de colectare specializat. Pentru informații privind eliminarea, vă rugăm să contactați vânzătorul autorizat sau instituțiile publice responsabile de eliminare.

## 11. Remedierea problemelor

Problemă	Remediere
Aparatul nu se încarcă.	Asigurați-vă că adaptorul de rețea este conectat corect și verificați conexiunea dintre priză și mufa de încărcare. Dacă ați efectuat toate conexiunile corecte și aparatul tot nu se încarcă, contactați serviciul pentru clienți.
Aparatul nu poate fi pornit.	Asigurați-vă că butonul de PORNIRE/OPRIRE este apăsat suficient de bine la pornire. Încărcați aparatul conform descrierilor din instrucțiunile de utilizare. Dacă aparatul tot nu poate fi pornit, contactați serviciul pentru clienți.
Suprafața din silicon prezintă bule sau este lipicioasă la atingere.	Încetați utilizarea aparatului. Consultați capitolul Indicații de avertizare și de siguranță, pentru informații privind manipularea corespunzătoare a periei faciale. În ciuda unei durate de viață ridicate, siliconul se poate deteriora în cazul utilizării necorespunzătoare.

Dacă problema dumneavoastră nu este listată aici, contactați serviciul pentru clienți.

## 12. Date tehnice

Alimentare de la rețea: Intrare leșire	100-240 V~; 50/60 Hz; 0,15 A 5,0 V  1,0 A; 5,0 W
Eficiență operațională medie	≥ 76,08 %
Consum de putere fără sarcină	≤ 0,09 W
Dimensiuni	8,2 x 7,7 x 3,1 cm
Greutate	aprox. 65 g
<u>Acumulator:</u> Capacitate Tensiune nominală Tip	200 mAh 3,7 V Li-Ion

## 13. Garanție/Service

Beurer GmbH, Söflinger Straße 218, D-89077, Ulm (denumită în cele ce urmează „Beurer”) oferă o garanție pentru produsul de față, în conformitate cu condițiile stipulate și în măsura prezentată în continuare.

**Condițiile de garanție prezentate în continuare nu aduc atingere obligațiilor de garanție legale ale vânzătorului stipulate în contractul de cumpărare încheiat cu cumpărătorul.**

**De asemenea, garanția nu aduce atingere normelor legale obligatorii privind răspunderea.**

Beurer garantează funcționarea fără defecțiuni a produsului și faptul că acesta este complet.

Garanția globală este valabilă timp de 3 ani de la data achiziționării produsului nou, neutilizat, de către cumpărător.

Această garanție este valabilă numai pentru produsele achiziționate în calitate de consumator și exclusiv în scopuri personale, pentru utilizarea la domiciliu.

Se aplică legislația germană.

În cazul în care, pe parcursul perioadei de garanție, se dovedește că acest produs este incomplet sau funcționează în mod necorespunzător, în conformitate cu dispozițiile prezentate în continuare, Beurer va oferi, în baza prezentelor condiții de garanție, servicii gratuite de livrare a pieselor de schimb sau de reparații.

**În cazul în care cumpărătorul dorește să anunțe un caz acoperit de garanție, trebuie să se adreseze mai întâi comerciantului local: consultați lista „Service International” cu adrese de service anexată.**

Astfel, cumpărătorul va afla informații suplimentare referitoare la gestionarea cazului acoperit de garanție, de ex. unde poate trimite produsul și care sunt documentele necesare.

Pretențiile în temeiul garanției sunt posibile numai în cazul în care cumpărătorul poate prezenta către Beurer sau un partener autorizat al acestuia

- o copie a facturii/dovadă de achiziționare și
- produsul original

Din prezenta garanție sunt excluse în mod expres

- uzura rezultată în urma utilizării obișnuite a produsului;
- accesoriile incluse în pachetul de livrare al acestui produs, care se pot uza, respectiv consuma în timpul utilizării corespunzătoare (de ex. baterii, acumulatori, manșete, garnituri, electrozi, becuri, accesorii și accesorii ale inhalatorului);
- produsele care au fost utilizate, curățate, depozitate sau la nivelul cărora s-au efectuat lucrări

de întreținere în mod necorespunzător și/sau în mod contrar dispozițiilor din instrucțiunile de instalare, precum și produsele care au fost deschise, reparate sau la nivelul cărora s-au efectuat modificări de către cumpărător sau un centru de service neautorizat de Beurer;

- defecțiunile survenite în timpul transportului de la producător la client, resp. de la centrul de service la client;
- produsele achiziționate ca articole la mâna a doua sau ca articole uzate;
- daunele rezultate în urma unei defecțiuni la nivelul acestui produs (în acest caz pot surveni însă pretenții în baza răspunderii privind produsul sau a altor dispoziții obligatorii privind răspunderea).

Lucrările de reparație sau înlocuirea completă nu prelungesc în niciun caz perioada de garanție.

