

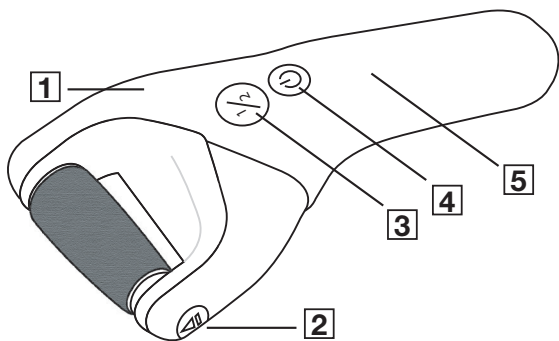
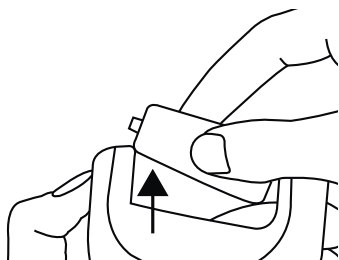




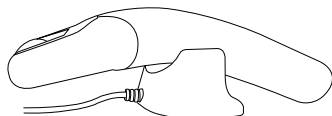
RO Aparat pentru îndepărtarea stratului
cornos al pielii
Instrucțiuni de utilizare 4



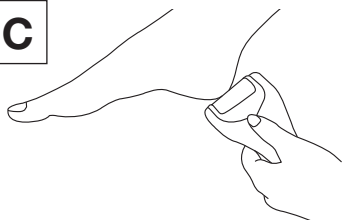
A



B



C





Citiți cu atenție prezentele instrucțiuni de utilizare. Respectați indicațiile de avertizare și de siguranță. Păstrați instrucțiunile de utilizare pentru consultarea ulterioară. Puneți instrucțiunile de utilizare la dispoziția altor utilizatori. La predarea aparatului, înmânați și instrucțiunile de utilizare.

Pachetul de livrare


Verificați pachetul de livrare pentru a vă asigura că starea ambalajului de carton este ireproșabilă și conținutul acestuia este complet. Înainte de utilizare, asigurați-vă că aparatul și accesoriile nu prezintă defecte vizibile și că sunt îndepărtate toate materialele de ambalare. Dacă aveți îndoieli, nu utilizați produsul și adresați-vă comerciantului dumneavoastră sau serviciului pentru clienți, la adresa menționată.

- 1x aparat de bază
- 1x rolă de pilire grosieră
- 1x rolă de pilire fină
- 1x stație de încărcare
- 1x exemplar din prezentele instrucțiuni de utilizare

Cuprins

1. INDICAȚII IMPORTANTE DE SIGURANȚĂ.....	5
2. EXPLICAȚIA SIMBOLURILOR	7
3. DESCRIEREA APARATULUI	8
4. UTILIZAREA	8
5. CURĂȚAREA ȘI ÎNTREȚINEREA	10
6. ACCESORII ȘI PIESE DE SCHIMB	10
7. ELIMINAREA CA DEȘEU.....	10
8. DATE TEHNICE.....	11
9. GARANȚIE.....	11

1. **INDICAȚII IMPORTANTE DE SIGURANȚĂ**

- Nu utilizați stația de încărcare în apropierea căziilor, a dușurilor sau a altor vase care conțin apă. 
- Aparatul este destinat exclusiv utilizării la domiciliu/în mediul privat, nu în domeniul comercial.
- Acest aparat poate fi utilizat de copii peste 8 ani și de persoane cu capacități fizice, senzoriale sau mintale reduse sau fără experiență și cunoștințe necesare numai dacă aceste persoane sunt supravegheate sau dacă au fost informate cu privire la utilizarea în siguranță a aparatului și înțeleg pericolele care rezultă din aceasta.
- Copiilor nu le este permis să se joace cu aparatul.
- Lucrările de curățare și întreținere destinate utilizatorului nu trebuie efectuate de copii fără a fi supravegheați.
- Nu sunteți autorizat în niciun caz să demontați sau să reparați aparatul, în caz contrar nefiind posibilă garanția unei funcționări ireproșabile. În cazul nerespectării, pierdeți garanția.
- Pericol de focare! Nu lăsați materialul de ambalare la îndemâna copiilor.
- Când aparatul este în funcțiune, copiii trebuie supravegheați.
- Aparatul pentru îndepărtarea stratului cornos al pielii este conceput exclusiv pentru îndepărtarea stratului cornos al pielii, a bătăturilor și a zonelor aspre. Aparatul poate fi utilizat numai în scopul descris în prezentele instrucțiuni de utilizare. Producătorul nu poate fi tras la răspundere pentru defecțiunile rezultate ca urmare a utilizării necorespunzătoare sau neglijente a aparatului.
- În timpul utilizării, pielea se poate încălzi puternic. În timpul tratamentului, verificați rezultatele în mod regulat. Acest lucru este valabil în special pentru diabetici, întrucât aceștia sunt mai puțin sensibili la durere și se pot răni mai ușor. Lucrați întotdeauna cu mare atenție. În caz de dubii, consultați medicul.
- Utilizarea necorespunzătoare poate fi periculoasă.
- Pentru siguranța proprie, verificați în permanență gradul de încălzire a aparatului. Acest lucru este valabil în special pentru persoanele insensibile la căldură.
- La utilizarea îndelungată a aparatului, de exemplu pentru îndepărtarea stratului cornos al pielii de la nivelul picioarelor, aparatul se poate încălzi mai tare. Pentru evitarea arsurilor pielii, trebuie să existe pauze mai lungi între utilizările individuale.













- Din motive de igienă, aparatul trebuie utilizat numai la o singură persoană.
- În niciun caz nu încercați să reparați singur aparatul!
- Utilizați aparatul numai împreună cu accesoriile incluse în pachetul de livrare.
- Nu utilizați la copii mici/animale.
- Nu țineți aparatul aproape de surse de căldură.
- Aparatul nu trebuie să funcționeze mai mult de 15 de minute neîntrerupt. După acest timp, se va aștepta minimum 15 minute, pentru a evita supraîncălzirea motorului.
- Aparatul nu trebuie utilizat pe porțiuni de piele sensibile sau iritate.
- În timpul utilizării, aveți grijă ca părul să nu se poată prinde în accesoriile rotative. Pentru siguranță, purtați un elastic de păr.
- Nu trageți, nu răsuciți și nu îndoiți cablul electric.
- Evitați poziționarea cablului electric peste obiecte tăioase sau ascuțite și contactul acestuia cu obiecte tăioase sau ascuțite.
- Nu apropiați aparatul de obiecte ascuțite sau tăioase.
- Dacă aparatul a căzut sau a suferit alte daune, acesta nu mai trebuie utilizat.
- Înainte de fiecare operațiune de curățare, opriți aparatul și scoateți-l din stația de încărcare.
- Pericol de electrocutare! Utilizați aparatul exclusiv cu stația de încărcare inclusă în pachetul de livrare și doar la tensiunea de rețea indicată pe stația de încărcare.
- Pericol de electrocutare! Nu utilizați niciodată aparatul dacă acesta sau accesoriile sale prezintă defecte vizibile.
- Pericol de electrocutare! În cazul defectelor sau deranjamentelor în funcționare, opriți imediat aparatul și scoateți stația de încărcare din priză. Nu trageți de cablul electric sau de aparat. Nu țineți și nu transportați niciodată aparatul de cablul electric. Nu apropiați cablurile de suprafețe calde. Asigurați-vă că ștecherul și cablul nu intră în contact cu apa sau alte lichide. Nu încercați niciodată să scoateți o stație de încărcare care a căzut în apă și este conectată la un adaptor de rețea.
- Lucrările de reparație la nivelul echipamentelor electrice pot fi efectuate numai de persoane de specialitate. Reparațiile efectuate în mod necorespunzător pot reprezenta pericole majore pentru utilizator. În cazul defectării sau deteriorării, aparatul trebuie reparat de către un atelier de specialitate calificat.
- Pericol de incendiu! Nu lăsați niciodată aparatul să funcționeze nesupravegheat, în special dacă se află copii în apropiere.
- Pericol de incendiu! Nu utilizați niciodată aparatul acoperit, de ex. cu pături sau cu perne.
- Pericol de incendiu! Nu utilizați niciodată aparatul în apropierea benzinei sau a altor substanțe ușor inflamabile.

Indicații de siguranță privind manipularea acumulatorilor

- În cazul în care lichidul din celula acumulatorului intră în contact cu pielea sau ochii, clătiți locurile afectate cu apă și solicitați asistență medicală.
- Protejați acumulatorii de căldura excesivă și de lumina soarelui.
- Pericol de explozie! Nu aruncați acumulatorii în foc.
- Nu dezasamblați, nu deschideți sau nu rupeți acumulatorii.
- Înainte de prima punere în funcțiune, încărcați complet acumulatorul.
- Pericol de înghițire! Copiii mici pot înghiți acumulatorii și se pot asfixia. De aceea, nu păstrați acumulatorii la îndemâna copiilor mici!
- Utilizați numai încărcătoarele indicate în instrucțiunile de utilizare.
- Înainte de utilizare, acumulatorii trebuie încărcate corect. Pentru o încărcare corectă, trebuie să respectați întotdeauna indicațiile producătorului, respectiv informațiile din aceste instrucțiuni de utilizare.
- Pentru a atinge cea mai lungă durată de viață posibilă a acumulatorului, încărcați acumulatorul complet de cel puțin 2 ori pe an.

2. EXPLICAȚIA SIMBOLURILOR

Pe aparat, în instrucțiunile de utilizare, pe ambalaj și pe plăcuța de identificare a aparatului sunt utilizate următoarele simboluri:

	Pericol Stația de încărcare nu trebuie utilizată în apropierea apei sau în apă (de exemplu, chiuvetă, duș, cadă) – pericol de electrocutare!
	Aparatul pentru îndepărtarea stratului cornos al pielii poate fi utilizat în cadă sau sub duș.
	Indicație de avertizare privind pericolele de vătămare sau pericolele pentru sănătatea dumneavoastră.
	Indicație privind informații importante.
	Citiți instrucțiunile
	Producător
	Aparat din clasa de protecție II Aparatul prezintă izolație dublă de protecție și corespunde, prin urmare, clasei de protecție 2
	A se utiliza exclusiv în spații închise
	Curent continuu Aparatul este adecvat numai pentru curent continuu
	Marcajul CE Acest produs îndeplinește cerințele directivelor europene și naționale în vigoare.
	S-a demonstrat că produsele îndeplinesc cerințele reglementărilor tehnice ale Uniunii Economice Eurasiatice (UEE)
	Eliminați ambalajul ca deșeu în mod ecologic



Eliminare ca deșeu în conformitate cu prevederile Directivei CE privind deșeurile de echipamente electrice și electronice - WEEE (Waste Electrical and Electronic Equipment)

3. DESCRIEREA APARATULUI

- | | |
|--|--|
| 1 Aparat de bază | 5 Indicator de control pentru încărcare |
| 2 Tastă de deblocare | 6 Rolă de pilire grosieră |
| 3 Tastă de viteză | 7 Rolă de pilire fină |
| 4 Tasta PORNIRE/OPRIRE
(activarea/dezactivarea
protecției în timpul călătoriilor) | 8 Stație de încărcare |

4. UTILIZAREA

Punerea în funcțiune/Încărcarea aparatului pentru îndepărtarea stratului cornos al pielii


1. Scoateți ambalajul. Verificați aparatul, stația de încărcare și cablul în privința deteriorărilor.
2. Așezați aparatul pe stația de încărcare, cu punctele de contact pe partea inferioară (a se vedea imaginea **B**).
3. Conectați stația de încărcare la un adaptor de rețea USB (adaptorul de rețea USB nu este inclus în pachetul de livrare). Introduceți adaptorul de rețea USB într-o priză adecvată. Alternativ, încărcați stația de încărcare direct la computer/laptop, prin intermediul portului USB. În acest timp, aparatul trebuie să fie oprit.
4. Amplasați cablul stației de încărcare într-o zonă unde nu există pericol de împiedicare.
5. Înainte de prima utilizare, trebuie să încărcați aparatul complet, timp de aprox. 3 ore. În timpul încărcării, indicatorul de control pentru încărcare luminează intermitent **5**. Imediat ce acumulatorul s-a încărcat complet, indicatorul de control pentru încărcare **5** luminează continuu. Aparatul este acum pregătit de funcționare.
6. Cu acumulatorul încărcat, aparatul poate funcționa aprox. 3 ore fără a fi cuplat la priză. Dacă indicatorul de control pentru încărcare **5** luminează intermitent rapid, înseamnă că acumulatorul este descărcat.


Protecție în timpul călătoriilor

Aparatul dispune de o protecție în timpul călătoriilor. În starea de livrare, protecția în timpul călătoriilor este activată. Atunci când protecția în timpul călătoriilor este activată, nu este posibilă pornirea aparatului. Protecția în timpul călătoriilor previne pornirea accidentală a aparatului (de exemplu, atunci când se află în portbagaj, în timpul călătoriilor).

1. Pentru a activa protecția în timpul călătoriilor, țineți apăsată tasta PORNIRE/OPRIRE **4** timp de 3 secunde. Indicatorul de control pentru încărcare **5** luminează intermitent scurt. Aparatul este acum blocat.

2. Pentru a dezactiva protecția în timpul călătoriilor, țineți din nou apăsată tasta PORNIRE/OPRIRE [4] timp de 3 secunde. Indicatorul de control pentru încărcare [5] luminează intermitent scurt. Acum, aparatul este deblocat.

 Dacă, atunci când este activată protecția în timpul călătoriilor, apăsați tasta PORNIRE/OPRIRE [4], indicatorul de control pentru încărcare [5] luminează, de asemenea, intermitent scurt.

 Atunci când aparatul este încărcat, protecția în timpul călătoriilor se dezactivează automat.

Indicații privind utilizarea corectă

- Aparatul poate fi utilizat pe pielea uscată sau umedă.
- În cazul utilizării pe pielea uscată, asigurați-vă că aceasta este complet uscată și nu prezintă urme de grăsime.
- Nu folosiți creme anterior îndepărtării stratului cornos al pielii.
- Nu îndepărtați prea mult din stratul cornos al pielii, deoarece, în caz contrar, acesta se poate reface în mod excesiv.
- **Cu ajutorul rolei de pilire cu granulație ridicată [6], puteți îndepărta pielea foarte dură. Cu ajutorul rolei de pilire fine [7] puteți îndepărta porțiunile cu piele dură sau puteți netezi porțiuni ale pielii.**

Începerea utilizării



AVERTIZARE

Nu utilizați aparatul pe pielea iritată, rănită sau lezată!

1. Asigurați-vă că rola de pilire dorită ([6] sau [7]) este introdusă corect în aparat.
2. Pentru a porni aparatul, apăsați tasta PORNIRE/OPRIRE [4]. Aparatul pornește în treapta de viteză cea mai scăzută. Dacă aparatul nu pornește, este posibil ca protecția în timpul călătoriilor să fie încă activată. Pentru a dezactiva protecția în timpul călătoriilor, țineți apăsată tasta PORNIRE/OPRIRE [4] timp de 3 secunde. Indicatorul de control pentru încărcare [5] luminează intermitent scurt. Acum, aparatul este deblocat.
3. Pentru a comuta între cele două trepte de viteză, apăsați scurt tasta de viteză [3]. Pentru a schimba direcția de rotație, apăsați îndelungat [3] tasta de viteză.
4. Deplasați rola de pilire încet și în mod uniform pe stratul cornos al pielii. Așezați aparatul în poziție verticală la nivelul stratului cornos al pielii, astfel încât să formeze un unghi de 90° (a se vedea imaginea [C]). Pentru un rezultat optim, deplasați rola de pilire în direcții diferite pe stratul cornos al pielii.
5. Aparatul nu trebuie utilizat pe o porțiune de piele mai mult de 3-4 secunde. Aparatul se oprește automat atunci când rola de pilire este blocată pentru prea mult timp în timpul utilizării, din cauza presiunii prea puternice.
6. Pentru a opri aparatul, apăsați tasta PORNIRE/OPRIRE [4]. Alternativ, aparatul se oprește automat după 20 de minute de funcționare.

Înlocuirea rolei de pilire

1. Țineți apăsată tasta de deblocare laterală **[2]**.
2. Cu cealaltă mână, împingeți rola de pilire spre dreapta și trageți-o în sus (a se vedea imaginea **[A]**).
3. Introduceți cealaltă rolă de pilire până când se fixează sonor și vizibil.

5. CURĂȚAREA ȘI ÎNTREȚINEREA

AVERTIZARE

Scoateți stația de încărcare din priză înainte de orice operațiune de curățare. Nu spălați niciodată aparatul în mașina de spălat vase. Nu utilizați agenți de curățare sau perii dure în cadrul procesului de curățare! Curățați aparatul numai conform instrucțiunilor. Pătrunderea de lichide în aparat sau accesorii nu este permisă sub nicio formă.

1. Verificați dacă stația de încărcare este scoasă din priză.
2. Din motive de igienă, aplicați puțin alcool pe accesoriul pentru îndepărtarea stratului cornos al pielii.
3. Curățați accesoriul pentru îndepărtarea stratului cornos al pielii cu o perie moale.
4. Aparatul de bază scos și răcit poate fi curățat cu o lavetă moale, umezită sau sub jet de apă.
5. Ștergeți aparatul de bază cu o cârpă moale, care nu lasă scame.

6. ACCESORII ȘI PIESE DE SCHIMB

Pentru a achiziționa accesorii și piese de schimb, accesați www.beurer.com sau adresați-vă punctului de service din țara dumneavoastră (conform listei cu adrese ale punctelor de service). De asemenea, accesoriile și piesele de schimb sunt disponibile și în comerț.

Denumire	Număr de articol, respectiv număr de comandă
Set de elemente de schimb pentru rola de pilire (grosieră, fină)	571.19

7. ELIMINAREA CA DEȘEU

În vederea protejării mediului înconjurător, aparatul nu trebuie eliminat la gunoiul menajer la finalul duratei de viață. Eliminarea ca deșeu se poate realiza prin intermediul centrelor de colectare corespunzătoare din țara dumneavoastră. Respectați dispozițiile locale privind eliminarea ca deșeu a materialelor. Eliminați aparatul ca deșeu conform prevederilor Directivei CE privind deșeurile de echipamente electrice și electronice – WEEE (Waste Electrical and Electronic Equipment).

Pentru întrebări suplimentare, adresați-vă autorității locale responsabile cu eliminarea deșeurilor. Puteți obține informații despre centrele de colectare a deșeurilor de echipamente, de exemplu, de la administrația locală, de la firmele locale de salubritate sau de la comerciantul dumneavoastră.



Eliminarea ca deșeu a acumulatorului

Îndepărtați învelitoarea din silicon și deschideți carcasa. Scoateți apoi acumulatorul pentru a îl elimina ca deșeu în mod corespunzător.

Acumulatorile uzate, complet goale, trebuie eliminate ca deșeu în recipientele de colectare special marcate, la firmele specializate sau la comerciantul de electrice. Aveți obligația legală de a elimina acumulatorile ca deșeu.

- Acumulatorile care conțin substanțe toxice prezintă aceste simboluri:

Pb = bateria conține plumb,
Cd = bateria conține cadmiu,
Hg = bateria conține mercur.



8. DATE TEHNICE

Alimentare: Intrare aparat	5,0 V === 1,0 A, 5,0 W
Dimensiuni	17,4 x 8,2 x 4,5 cm
Greutate	187 g
Acumulator: Capacitate Tensiune nominală Denumirea tipului	1500 mAh 3,7 V Li-Ion

Ne rezervăm dreptul de a efectua modificări de natură tehnică.

Declarația de conformitate pentru acest produs poate fi accesată la următoarea adresă:
<https://www.beurer.com/web/we-landingpages/de/cedeclarationofconformity.ph->

9. GARANȚIE

Pentru informații suplimentare privind garanția și condițiile de garanție, consultați broșura de garanție inclusă în pachetul de livrare.



Beurer GmbH • Söflinger Str. 218 • 89077 Ulm (Germany)
www.beurer.com • www.beurer-heathguide.com



571.16_MP59_2021-04-20_02_IM2_BEU_RO