

beurer

FB 50

RO



RO Spa
Instrucțiuni de utilizare

CE

Conținut

1. Prezentare.....	3	6. Întreținere și păstrare.....	7
2. Utilizarea conform destinației.....	4	7. Date tehnice.....	8
3. Instrucțiuni de siguranță.....	4	8. Eliminarea ca deșeu.....	8
4. Descrierea aparatului.....	6		
5. Utilizare.....	6		

Stimată clientă, stimat client,

Ne bucurăm că ați ales un produs din gama noastră. Marca noastră este sinonimă cu produse de calitate, testate riguros, din domenii precum căldură, greutate, tensiune, temperatură corporală, puls, terapie, masaj și aer.

Vă rugăm să citiți cu atenție aceste instrucțiuni de utilizare, să le păstrați pentru consultarea ulterioară, să le puneți la dispoziția altor utilizatori și să respectați indicațiile.

Cu deosebită considerație,
Echipa dumneavoastră Beurer

Pachet de livrare

- Spa
- Prezentele instrucțiuni de utilizare

AVERTIZARE

- Aparatul este destinat exclusiv utilizării în gospodărie/în mediul privat, nu în domeniul comercial.
- Acest aparat poate fi utilizat de copii peste 8 ani și de persoane cu capacități fizice, senzoriale sau mintale reduse sau fără experiență și cunoștințe necesare numai dacă aceste persoane sunt supravegheate sau dacă au fost informate cu privire la utilizarea în siguranță a aparatului și înțeleg pericolele care rezultă din aceasta.
- Copiilor nu le este permis să se joace cu aparatul.
- Lucrările de curățare și întreținere destinate utilizatorului nu trebuie efectuate de copii nesupravegheați.
- În cazul în care cablul de racordare la rețea al acestui aparat este deteriorat, acesta trebuie eliminat. Dacă acesta nu este detașabil, aparatul trebuie să fie eliminat.
- Dacă se scurge apă din aparat, nu-l mai folosiți.
- Suprafața aparatului este fierbinte. Persoanele care sunt insensibile la căldură trebuie să fie atente la utilizarea aparatului.

Explicația simbolurilor

Următoarele simboluri apar în instrucțiunile de utilizare și pe plăcuța de identificare:



AVERTIZARE Indicație de avertizare privind pericolul de accidentare sau privind pericolele pentru sănătatea dumneavoastră.



ATENȚIE Indicație de siguranță privind posibila defectare a aparatului/accesoriilor.



Indicație Indicație privind informațiile importante.



Aparatul prezintă izolație dublă de protecție și corespunde, prin urmare, clasei de protecție 2.



A se utiliza exclusiv în spații închise.

1. Prezentare

O adevărată binefacere pentru picioarele dumneavoastră

Picioarele joacă în viața noastră un rol "portant" - întreaga greutate a corpului nostru este susținută de ele. De aceea, trebuie să le îngrijiți. Aveți la dispoziție numeroase posibilități:

- **Terapia prin câmpuri magnetice:** Efectele pozitive ale câmpurilor magnetice asupra corpului uman sunt cunoscute de mult timp. Acestea sunt valorificate în cadrul terapiei prin câmpuri magnetice cu scopul de a amplifica transferul de energie în celule.
- **Spa-urile Kneipp:** Filosofia lui Sebastian Kneipp asupra sănătății se concentrează în jurul băilor care alternează jeturile de apă rece și de apă caldă.
- **Masaj pentru zonele reflexogene de pe picioare:** Masajul zonelor reflexogene ale picioarelor reprezintă o tehnică foarte apreciată prin care se urmărește exercitarea unei influențe asupra întregului corp prin masarea picioarelor.
- **Spa cu hidromasaj:** O soluție simplă și apreciată de îngrijire a picioarelor chiar la dumneavoastră acasă: spa-ul cu hidromasaj! Cu ajutorul unui Spa cu hidromasaj puteți să vă relaxați picioarele ori de câte ori doriți!

Acest Spa cu hidromasaj prezintă toate dotările posibile:

- 6 magneți integrați în cada pentru picioare,
- Suport de talpă pentru masaj
- 3 supraelemente înlocuibile pentru îngrijirea picioarelor:
 - accesoriu pentru masaj,
 - perie,
 - instrument pentru îndepărtarea stratului cornos al pielii,
- 3 trepte de funcționare: Vibromasaj, hidromasaj și reglare a temperaturii apei,
- Timer.

Relaxați-vă picioarele și întregul corp folosind acest Spa pentru picioare. Vă veți putea bucura de următoarele efecte benefice:

- stimularea irigației sanguine,
- favorizarea regenerării celulelor,
- revitalizarea și înviorarea picioarelor,
- destinderea mușchilor tensionați.



Indicație

Băile calde cu arnica, rozmarin sau extracte de sare de mare în spa vă pun circulația în mișcare. Băile calde cu lavandă sau timia în spa sunt foarte indicate pentru picioarele obosele.

2. Utilizarea conform destinației

Acest aparat este destinat exclusiv pentru îngrijirea picioarelor dumneavoastră.



Avertizare

Nu utilizați Spa-ul pentru picioare

- dacă picioarele prezintă modificări patologice sau sunt vătămate (de exemplu, răni deschise, veruci, ciuperci),
- pentru animale,
- mai mult de 60 minute (pericol de supraîncălzire); lăsați aparatul să se răcească timp de minimum 15 minute înainte de următoarea utilizare.

Nu lăsați niciodată aparatul să funcționeze nesupravegheat.

Copiii trebuie supravegheați pentru a nu se juca cu acest aparat.

Înainte de a utiliza Spa-ul pentru picioare, vă recomandăm să vă consultați medicul, în special:

- dacă nu sunteți sigur/-ă dacă aparatul este potrivit pentru dumneavoastră,
- dacă suferiți de o afecțiune cronică sau dacă ați suferit o intervenție chirurgicală la nivelul piciorului,
- dacă purtați un stimulator cardiac, implanturi sau alte elemente auxiliare,
- dacă suferiți de diabet, tromboză,
- dacă suferiți de afecțiuni ale picioarelor (de exemplu, varice, tromboflebite),
- dacă aveți dureri a căror cauză este necunoscută.

Aparatul poate fi utilizat numai în scopul descris în prezentele instrucțiuni de utilizare. Producătorul nu poate fi tras la răspundere pentru defecțiunile produse ca urmare a utilizării necorespunzătoare sau neglijente a aparatului.

3. Instrucțiuni de siguranță

Citiți cu atenție prezentele instrucțiuni de utilizare! Nerespectarea următoarelor indicații poate conduce la vătămări corporale sau daune materiale. Păstrați instrucțiunile de utilizare și permiteți și altor utilizatori accesul la acestea. Predați aceste instrucțiuni la înstrăinarea aparatului.



Indicație

- Nu lăsați materialul de ambalare la îndemâna copiilor. Există pericol de asfixiere.
- Înainte de utilizare asigurați-vă că aparatul și accesoriile nu prezintă deteriorări vizibile. În cazul în care aveți îndoieli, nu utilizați aparatul și adresați-vă comerciantului dumneavoastră sau serviciului pentru clienți.
- Opriti imediat aparatul dacă apare o defecțiune în timpul folosirii și scoateți ștecărul din priză. Nu reparați personal aparatul, contactați Serviciul Clienți Beurer. Din cauza reparațiilor necorespunzătoare, se pot produce pericole însemnate pentru utilizator.
- Nu trageți, nu răsuciți și nu îndoiiți cablul electric. Nu îl perforați cu ace sau obiecte ascuțite.
- Evitați poziționarea cablului electric peste obiecte ascuțite și contactul acestuia cu obiecte ascuțite.
- Introduceți ștecherul într-o priză cu protecție împotriva umidității, umezelii și apei pulverizate.
- Pentru umplere nu este permisă plasarea Spa-ului în cadă, duș sau chiuvetă.
- Nu deschideți în niciun caz carcasa.
- Dacă aparatul a căzut sau a suferit alte daune, pentru a preveni apariția situațiilor periculoase, utilizarea acestuia nu mai este permisă.
- Reparația aparatelor electrice trebuie efectuată numai de către persoane de specialitate. Reparațiile efectuate în mod necorespunzător pot cauza pericole majore pentru utilizator. În cazul defectării sau deteriorării, aparatul trebuie reparat de către o firmă de specialitate autorizată.

Pericol de electrocutare



AVERTIZARE

Fiind un aparat electric, acest Spa se va utiliza cu atenție și precauție pentru a evita pericolul de electrocutare.

Prin urmare, nu utilizați aparatul

- numai la tensiunea de rețea menționată pe aparat,
- doar dacă aparatul sau accesoriile acestuia nu prezintă defecte vizibile,
- niciodată în timpul unei furtuni.

În cazul defectelor sau deranjamentelor în funcționare, opriți imediat aparatul și scoateți-l din priză. Nu trageți de cablul electric sau de aparat pentru a scoate ștecărul din priză. Nu trageți niciodată de cablul de alimentare și nu transportați niciodată aparatul ținându-l de cablul de alimentare. Nu apropiați cablurile de suprafețele calde.

Nu este permisă racordarea la rețea a aparatului dacă picioarele dumneavoastră sunt deja în apă. În cazul defectării aparatului se pot produce electrocutări periculoase.



Asigurați-vă că ștecherul și cablul nu intră în contact cu apa sau alte lichide.

Prin urmare, utilizați aparatul

- doar în spații interioare închise (de exemplu, nu îl utilizați niciodată în cadă sau la saună),
- doar dacă aveți mâinile uscate,

pentru a preveni apariția situațiilor periculoase.

Nu scufundați niciodată aparatul în apă. Nu băgați niciodată mâna după un aparat căzut în apă. Scoateți imediat ștecărul din priză.

Pericol de incendiu



AVERTIZARE

Utilizarea necorespunzătoare sau nerespectarea prezentelor instrucțiuni de utilizare poate duce în anumite condiții la incendii!

Prin urmare, nu utilizați aparatul

- acoperit, de exemplu, cu o pătură, pernă, ...
- în apropierea benzinei sau a altor substanțe ușor inflamabile.
- nu pe un covor cu fibre lungi, deoarece acestea pot acoperi fantele de aerisire.

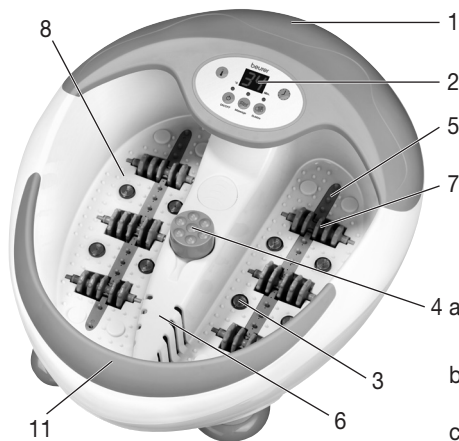
Manipulare



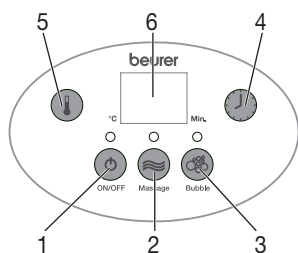
ATENȚIE

- Aparatul trebuie oprit și scos din priză după fiecare utilizare și înainte de fiecare operațiune de curățare.
- Protejați aparatul împotriva temperaturilor ridicate.
- Nu stați însă niciodată în picioare.
- Aparatul nu are voie să fie în priză în timpul umplerii.
- Opriți întotdeauna aparatul și scoateți ștecărul înainte de a-l mișca sau curăța.

4. Descrierea aparatului

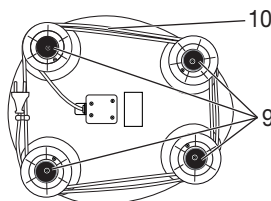


- 1 Protecție împotriva stropirii
- 2 Afișaj LED
- 3 Lampă infraroșie
- 4 Supraelemente pentru pedichiură înlocuibile
 - a Accesoriu pentru masaj
 - b Perie
 - c Instrument pentru îndepărtarea stratului cornos al pielii
- 5 Bandă hidromasaj
- 6 Marcaj de umplere
- 7 Rolă de masaj
- 8 Suport de talpă pentru masaj
- 9 Picioare de cauciuc (partea inferioară a aparatului)
- 10 Mecanism de înfășurare a cablului (partea inferioară a aparatului)
- 11 Margine subțire



Ecran

- 1 Tastă
- 2 Tastă Masaj
- 3 Tastă Bule
- 4 Tastă Cronometru
- 5 Tastă Temperatură
- 6 Afișaj cu cristale lichide



5. Utilizare

Punerea în funcțiune

- Îndepărtați ambalajul.
- Verificați aparatul, ștecărul și cablul cu privire la deteriorări.
- Înainte de a cupla Spa-ul, umpleți-l cu apă caldă până la cel mult marcajul de umplere (aproximativ 5 – 6 cm înălțime). Talpa piciorului trebuie să fie acoperită complet cu apă.
- Racordați aparatul la rețeaua electrică.
- Amplasați cablul într-o zonă unde nu există pericol de împiedicare.
- Plasați spa-ul pe o suprafață solidă și plană.

Așezați-vă comod și puneți-vă picioarele pe suportul de talpă pentru masaj exercitând o presiune ușoară. Nu stați însă niciodată în picioare. Aparatul nu poate aluneca datorită picioarelor de cauciuc de pe partea de jos a aparatului.

Porniți aparatul apăsând tasta și setați funcția dorită:

Vibromasaj

Apăsăți tasta Masaj (2), pentru a activa vibromasajul. Spa-ul începe să vibreze. Așezați-vă tălpile pe nodurile de masaj și amplificați sau reduceți presiunea pentru a obține efectul de masare dorit.

Hidromasaj

Apăsați tasta Bule (3), pentru a activa aducția de aer în banda de hidromasaj și pentru a vă bucura de un hidromasaj reconfortant.

Timer

Datorită funcției Cronometru puteți seta timpul dorit (20 – 60 minute). Apăsați tasta Cronometru (4), pentru a mări intervalul de timp cu câte 10 minute. Cronometrul este setat din fabrică la 20 de minute. La expirarea timpului setat, Spa-ul iese automat din funcțiune. Durata maximă este de 60 de minute. Lăsați aparatul să se răcească timp de 15 minute înainte de următoarea repornire.

Temperatură

Pe afișaj se indică temperatura actuală a apei. Pentru a modifica temperatura, apăsați îndelungat tasta Temperatură (5) până când se setează reglarea la temperatura dorită a apei (35, 38, 42, 45, 48 °C). Cea mai confortabilă temperatură se încadrează în intervalul 35 – 42 °C, temperatura maximă măsurând 48 °C.

Temperatura setată din fabrică este de 35 °C.

Câmpul magnetic și razele infraroșii

Spa-ul dispune de 6 magneți și 8 lămpi cu radiații infraroșii integrate în cada pentru picioare care au rolul de a stimula irigația sangvină și zonele reflexogene.

Rola pentru masaj

Veți obține o senzație deosebită dacă vă veți mișca tălpile înainte și înapoi pe cele 6 role de masaj integrate în suportul de talpă. Rolele de masaj pot fi scoase prin tragere în sus.

Supraelemente înlocuibile

Poziționați supraelementul dorit pe dispozitivul prevăzut în acest scop în partea de mijloc. Apăsați ușor supraelementul în jos cu piciorul pentru a activa motorul de demarare.

Peria poate fi utilizată pentru a stimula zonele reflexogene din talpă.

Supraelementul de masaj oferă un masaj plăcut picioarelor și favorizează irigația sangvină.

Instrumentul pentru îndepărtarea stratului cornos al pielii are rolul de a îndepărta celulele moarte și bătăturile.

Motorul de demarare prezintă protecție împotriva supraîncălzirii și capacitate portantă maximă. În cazul unei suprasarcini sau supraîncălziri, acesta se oprește. Funcția sa poate fi reluată o dată cu răcirea motorului.

Indicație:

- Prin masajul unui anumit punct de pe talpă pot fi influențate organele corespondente. Cu toate acestea este recomandabil să vă informați despre acest tip de masaj, consultând literatura de specialitate și un medic pentru a ajunge la efectul dorit de dumneavoastră.
- Spa-ul poate fi utilizat și fără apă.

După utilizare, evacuați apa pe la marginea subțire (11) a Spa-ului. Evitați contactul afișajului cu apa.

6. Întreținere și depozitare

După utilizare clățiți aparatul cu apă obișnuită.

Puteți spăla Spa-ul cu un mijloc de curățare casnic neagresiv (care nu face spumă), de ex. oțet neutru. Pentru a facilita uscarea canalelor de aer, lăsați aparatul să meargă circa 1 minut fără apă în regim de hidromasaj.

Indicație

- Evitați pătrunderea apei în interiorul aparatului!
- Păstrați Spa-ul în ambalajul original într-un loc uscat.
- Nu lăsați aparatul deschis pentru o perioadă mai îndelungată de timp.

7. Date tehnice

Conexiune la rețea 220-240 V ~ 50/60 Hz 390W

8. Eliminarea ca deșeu

În vederea protejării mediului înconjurător, aparatul nu trebuie eliminat cu reziduurile menajere la finalul duratei de viață. Eliminarea se poate realiza prin intermediul centrelor de colectare corespunzătoare din țara dumneavoastră. Eliminați aparatul conform prevederilor Directivei – WEEE (Waste Electrical and Electronic Equipment) privind aparatele electrice și electronice vechi. Pentru întrebări suplimentare, adresați-vă autorității locale responsabile pentru eliminarea deșeurilor.

