

beurer

MG 40

RO



RO Aparat de masaj cu infraroșu
Instrucțiuni de utilizare

Aparatele electronice Beurer pentru sănătate și confort îndeplinesc cerințele ridicate de calitate, funcționalitate și design.

Pentru a putea profita în mod optim de avantajele aparatului dvs. de masaj cu infraroșu, vă rugăm să citiți instrucțiunile de utilizare înainte de punerea în funcțiune a aparatului, să le păstrați pentru utilizarea ulterioară și să le faceți accesibile și altor utilizatori.

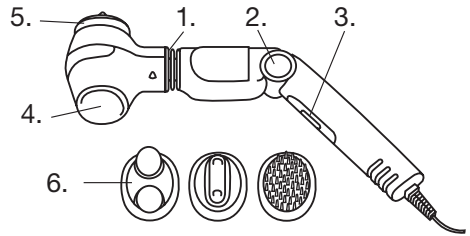
Ce trebuie să știți

Masajul este recomandat în cadrul tuturor formelor de menținere a sănătății, fitness și training. În afară de potențarea stării generale de bine acesta este benefic pentru febre musculare, întinderi, probleme circulatorii și stările de oboseală.

Căldura suplimentară a luminii infraroșii potențează efectul masajului nu numai prin încălzirea superficială a pielii ci și prin stimularea circulației. Astfel sunt acționate straturile mai profunde ale țesuturilor și mușchilor.

Descrierea aparatului

1. Articulație rotativă pentru capul de masaj
2. Buton schimbare unghi mâner (4 trepte)
3. Întrerupător glisant
4. Suprafață infraroșu
5. Suprafață masaj
6. Accesorii masaj



Utilizare

Porniți funcția dorită cu ajutorul întrerupătorului:

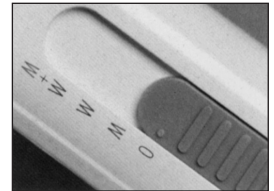
Treapta

0 Oprit

M Vibromasaj

W Lumină infraroșie

W + M Masaj cald cu infraroșu



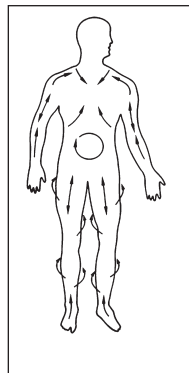
Căldură / masaj infraroșu

Împingeți întrerupătorul pe 'W', pentru a încălzi suprafața de masaj. Aceasta se aprinde. După câteva minute este încălzită și gata de utilizare.

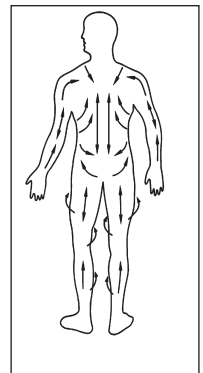
Atenție: În cazul încălzirii de durată a suprafeței de masaj fără a se produce contactul cu pielea, temperaturile ar putea fi neplăcut de ridicate pentru dvs. De aceea verificați înainte de aplicare temperatura suprafeței de masaj cu vârfurile degetelor. O încălzire prea puternică poate fi redusă prin oprirea pentru scurt timp a căldurii pe bază de infraroșu.

Când suprafața de masaj este bine temperată poziționați întrerupătorul pe 'W + M'. Acum puteți începe masajul cu infraroșu.

Cu ajutorul articulației rotative de la nivelul capului de masaj și prin posibilitatea setării confortabile a unghiului mânerului, orice regiune a corpului este ușor de atins. Mânerul se poate regla prin apăsarea butonului în 4 trepte (a se vedea Fig. nr. 2).



partea anterioară a corpului



partea posterioară a corpului


Masaj

Masați fără a exercita presiune, efectuând mâneri circulare.

Țineți pielea pe cât posibil de întinsă pentru a obține un efect optim.

Figurile indică direcția ideală pentru masaj:

Pentru intensificarea masajului vă recomandăm să folosiți următoarele accesorii la nivelul suprafeței de masaj:



- | | |
|------------------------------|---|
| ① Accesoriu cu perie: | pentru masajul intensiv al pielii; acționează plăcut și stimulează circulația. |
| ② Accesoriu cu ridicături 2: | pentru masajul profund intensiv și punctual acționează deosebit de benefic după un efort fizic. |
| ③ Accesoriu cu ridicături 1: | til intensiv massage ved muskelsmerter og spændinger. |
| ④ Accesoriu con: | pentru masajul profund intensiv și punctual acționează deosebit de benefic după un efort fizic. |

Fără accesorii aparatul este utilizat mai ales pentru masajul părților sensibile ale corpului ca și pentru folosirea exclusivă a căldurii cu infraroșu.

Curățare

Înainte de curățare scoateți aparatul din priză.

Frecățați aparatul cu o cârpă umedă. Accesoriile pot fi curățate cu soluție de săpun caldă. Folosiți numai soluții neagresive de curățare.

Utilizați din nou aparatul de masaj cu infraroșu doar după ce acesta s-a uscat complet.

Indicații importante

- Aparatul poate fi racordat numai la tensiunea indicată pe plăcuța de identificare.
- Ca orice aparat electric și acest aparat de masaj se va utiliza cu atenție și precauție pentru a evita pericolul de electrocutare:
 - Scoateți din priză cablul imediat după folosire.
 - Evitați orice contact cu apa (în afară de curățarea cu o cârpă puțin umedă!). Apa nu trebuie să pătrundă sub nicio formă în interiorul aparatului. Nu scufundați niciodată aparatul în apă. Nu utilizați aparatul niciodată în cada de baie, sub duș, în piscină sau deasupra unei chiuvete pline cu apă. Dacă totuși a intrat apă sub carcasă, scoateți imediat aparatul din priză și contactați comerciantul dvs. de electrice sau Serviciul Clienți.
 - Aparatul și în special cablul de rețea vor fi verificate în ceea ce privește eventualele lor deficiențe.
 - În cazul defecțiunilor la nivelul cablului de rețea, nu-l introduceți pe acesta sub nici o formă în priză. Adresați-vă comerciantului de electrice sau Serviciului Clienți.
 - Reparațiile pot fi efectuate numai de către Serviciul Clienți sau de către comercianții autorizați.
 - Nu țineți și nu susțineți niciodată aparatul la nivelul cablului.
 - Opriti imediat aparatul dacă apare o defecțiune în timpul folosirii și scoateți ștecherul din priză.
- Aparatul poate fi utilizat numai în scopul descris în prezentele instrucțiuni de utilizare. Producătorul nu poate fi tras la răspundere pentru defecțiunile produse ca urmare a utilizării necorespunzătoare sau neglijente a aparatului.
- Nu folosiți alte accesorii în afara celor din conținutul de livrare.
- Aparatul este numai pentru uzul propriu și nu pentru utilizare medicală sau comercială.
- Nu utilizați aparatul mai mult de 15 minute consecutiv pentru a evita supraîncălzirea. Lăsați aparatul să se răcească înainte de o nouă folosire.
- Suprafața aparatului se încălzește în timpul utilizării. Persoanele insensibile la căldură sunt rugate să fie deosebit de atente.

- Nu acoperiți niciodată aparatul pornit (pătură, pernă,...)
- Nu lăsați niciodată aparatul să funcționeze nesupravegheat, în special dacă se află copii în preajmă.
- Copii, persoanele neajutorate sau handicapate vor utiliza aparatul numai sub supravegherea persoanelor adulte sau trebuie să devină familiari cu aparatul.
- Nu utilizați la copii mici/animale.
- Persoanele care au pacemaker sunt rugate să consulte medicul înainte de utilizarea aparatului și să nu maseze sub nici o formă zona inimii.
- Nu utilizați aparatul la nivelul pielii și a părților corpului inflamate, arse sau lovite. În afară de aceasta, nu au voie să fie masate: oasele (de ex. articulații, coloană vertebrală), capul sau alte părți sensibile ale corpului.
- Nu faceți masaj în cazul răcelilor febrile, a varicelor, trombozelor, inflamațiilor venoase, icterului, diabetului, gravidității, afecțiunilor nervilor (sciatică) sau inflamațiilor acute. În aceste cazuri consultați medicul.
- Nu utilizați aparatul de masaj în pat. Nu aveți voie sub nici o formă să adormiți în timpul folosirii.

Vă rugăm să eliminați aparatul conform prevederilor Directivei WEEE (Waste Electrical and Electronic Equipment) privind deșeurile de echipamente electrice și electronice.

În caz de întrebări suplimentare, adresați-vă autorității locale însărcinate cu eliminarea deșeurilor.

