

BARBERS CORNER

beurer

HR 5000



RO Aparat de tuns părul
Instrucțiuni de utilizare

CE



Citiți cu atenție prezentele instrucțiuni de utilizare, păstrați-le pentru consultarea ulterioară, puneți-le la dispoziția altor utilizatori și respectați indicațiile.

AVERTIZARE

- Aparatul este destinat exclusiv utilizării la domiciliu/în mediul privat, nu în domeniul comercial.
- Acest aparat poate fi utilizat de copii peste 3 ani supravegheați.
- Acest aparat poate fi utilizat de copii peste 8 ani și de persoane cu capacități fizice, senzoriale sau mintale reduse sau fără experiență și cunoștințe necesare numai dacă aceste persoane sunt supravegheate sau dacă au fost informate cu privire la utilizarea în siguranță a aparatului și înțeleg pericolele care rezultă din aceasta.
- Copiilor nu le este permis să se joace cu aparatul.
- Nu sunteți autorizat în niciun caz să demontați sau să reparați aparatul, în caz contrar nefiind posibilă garanțarea unei funcționări ireproșabile. În caz de nerespectare a acestei prevederi, se pierde garanția.
- Lucrările de curățare și întreținere destinate utilizatorului nu trebuie efectuate de copii fără a fi supravegheați.
- Dacă folosiți aparatul în baie, trebuie să scoateți ștecărul din priză după utilizare, deoarece prezența în apropiere a unei surse de apă reprezintă un pericol chiar dacă aparatul este oprit.

- Nu utilizați niciodată aparatul în apropierea căzilor, chiuvetelor, dușurilor sau a altor vase care conțin apă sau alte lichide - pericol de electrocutare!
- Ca protecție suplimentară se recomandă instalarea unui sistem de protecție împotriva curentului vagabond RCD cu un curent de declanșare nominal de maximum 30 mA în circuitul electric al băii. Pentru informații în acest sens, adresați-vă firmei locale specializate în domeniul instalațiilor electrice.
- Aparatul de tuns părul trebuie decuplat de la cablul de conectare înainte de curățarea cu apă.
- În cazul în care cablul de racordare la rețea al acestui aparat este deteriorat, acesta trebuie schimbat de către producător sau serviciul pentru clienți al acestuia sau de către o persoană cu o calificare similară, pentru a evita riscurile.
- Aparatul poate fi utilizat numai împreună cu adaptorul de rețea inclus în pachetul de livrare.

Stimată clientă, stimat client,

Ne bucurăm că ați ales un produs din gama noastră. Marca noastră este sinonimă cu produse de calitate, testate riguros, din domeniul precum căldură, greutate, tensiune arterială, temperatură corporală, puls, terapie, masaj, frumusețe, îngrijire bebeluși și aer. Vă rugăm să citiți cu atenție aceste instrucțiuni de utilizare, să le păstrați pentru consultarea ulterioară, să le puneți la dispoziția altor utilizatori și să respectați indicațiile.

Cu deosebită considerație,
Echipa dumneavoastră Beurer

Cuprins

1. Pachet de livrare	4
2. Explicația simbolurilor	4
3. Prezentare.....	6
4. Utilizarea conform destinației	6
5. Indicații de avertizare și de siguranță	6
6. Descrierea aparatului.....	8
7. Punerea în funcțiune.....	10
8. Utilizare.....	11
9. Curățare și întreținere	13
10. Eliminarea ca deșeu	14
11. Date tehnice	14
12. Garanție/Service.....	15



1. Pachet de livrare
















Verificați pachetul de livrare pentru a vă asigura că starea ambalajului de carton este ireproșabilă și conținutul acestuia este complet. Înainte de utilizare, asigurați-vă că aparatul și accesoriile nu prezintă defecțiuni vizibile și că sunt îndepărtate toate materialele de ambalare. Dacă aveți îndoieli, nu utilizați aparatul și adresați-vă comerciantului dumneavoastră sau Serviciului pentru clienți, la adresa menționată.

- 1 x aparat de tuns părul HR 5000
- 1 x accesoriu lung tip pieptene
- 1 x accesoriu scurt tip pieptene
- 1 x ulei lubrifiant
- 1 x foarfecă
- 1 x pieptene
- 1 x adaptor de rețea
- 1 x pensulă pentru curățat
- 1 x stație de încărcare și depozitare

2. Explicația simbolurilor

În instrucțiunile de utilizare, pe ambalaj și pe plăcuța de fabricație a aparatului sunt utilizate următoarele simboluri:

 PERICOL	Nu utilizați aparatul în apropierea apei sau în apă (de exemplu, chiuvetă, duș, cadă) – pericol de electrocutare!
 AVERTIZARE	Indicație de avertizare privind pericolele de vătămare sau pericolele pentru sănătatea dumneavoastră

 PRECAUȚIE	Indicație de siguranță privind posibila defectare a aparatului/accesoriilor
 Indicație	Indicație privind informații importante
	Lama din oțel inoxidabil este adecvată pentru curățarea sub jet de apă.
	Respectați instrucțiunile de utilizare
	Eliminare în conformitate cu prevederile Directivei CE privind deșeurile de echipamente electrice și electronice – WEEE (Waste Electrical and Electronic Equipment)
	Producător
	Acest produs îndeplinește cerințele directivelor europene și naționale în vigoare.
 PAP	Eliminați ambalajul ca deșeu în mod ecologic
IPX6	Protecție împotriva jeturilor de apă puternice
	Utilizați adaptorul de rețea exclusiv în spații interioare.
	Clasa de eficiență energetică 6
	Adaptorul face parte din grupul de aparate cu clasa de protecție II
	Transformator de siguranță rezistent la scurtcircuit
	Alimentator de comutare SMPS (unitate de alimentare cu modul de comutare)
	Polaritatea polului de ieșire
	S-a demonstrat că produsele îndeplinesc cerințele reglementărilor tehnice ale Uniunii Economice Eurasiatice (UEE).

3. Prezentare

Cu aparatul de tuns părul HR 5000, puteți tăia părul în mod simplu și precis. Lama din oțel inoxidabil, de calitate superioară, are o suprafață de titaniu care asigură compatibilitate optimă la nivelul pielii.

Datorită celor două accesorii tip pieptene și funcției de ajustare fină în 5 trepte, integrată în aparatul de tuns părul, puteți obține fără efort lungimi de tăiere diferite și contururi precise.

Aparatul de tuns părul dispune de un display LED cu indicatoare pentru acumulator, funcția de protecție în timpul călătoriilor și încărcare. De asemenea, un simbol la nivelul display-ului LED vă semnalizează când trebuie să reaplicați ulei la nivelul lamei din oțel inoxidabil.

Aparatul de tuns părul poate fi utilizat atât cu acumulatorul, cât și cu adaptorul de rețea inclus în pachetul de livrare. Un acumulator cu litiu puternic asigură funcționarea timp de până la 60 de minute a aparatului de tuns părul după o singură încărcare a acumulatorului.

Pentru o curățare igienică, lama din oțel inoxidabil poate fi scoasă și curățată sub jet de apă.

4. Utilizarea conform destinației

Aparatul de tuns părul HR 5000 este conceput exclusiv pentru tunsul părului uman de la nivelul capului. Nu utilizați aparatul de tuns părul în alte zone ale corpului, la animale sau obiecte! Nu utilizați aparatul de tuns părul în aer liber.

Aparatul de tuns părul este destinat exclusiv utilizării private. Aparatul de tuns părul nu este destinat utilizării în domeniul comercial. Aparatul de tuns părul trebuie utilizat numai în scopul pentru care a fost conceput și în modul specificat în instrucțiunile de utilizare. Utilizarea necorespunzătoare poate fi periculoasă. Producătorul nu poate fi tras la răspundere pentru defecțiuni cauzate de utilizarea necorespunzătoare sau neglijentă a aparatului.

5. Indicații de avertizare și de siguranță



PERICOL

Pentru a evita problemele de sănătate, se recomandă imperios evitarea utilizării aparatului în următoarele situații:

- Pericol de sufocare cu ambalajul! Nu lăsați ambalajul la îndemâna copiilor.
- Înainte de utilizare, verificați aparatul și accesorii pentru identificarea defecțiunilor vizibile. Dacă aveți îndoieli, nu utilizați aparatul și adresați-vă comerciantului dumneavoastră sau Serviciului pentru clienți, la adresa menționată.
- Nu apropiați adaptorul de rețea de apă.
- Nu scufundați niciodată aparatul în apă sau în alt lichid! Pericol de electrocutare!
- În cazul în care aparatul cade în apă, în ciuda tuturor măsurilor de precauție, scoateți imediat ștecărul din priză! Nu introduceți mâna în apă! Pericol de electrocutare!
- Înainte de o nouă utilizare, solicitați verificarea aparatului de către o firmă de specialitate autorizată! Pericol de moarte prin electrocutare!
- Dacă aparatul a căzut sau a suferit alte daune, acesta nu mai trebuie utilizat. Pericol de electrocutare și accidentare!

- În cazul unei deteriorări vizibile a aparatului, a accesoriului sau a adaptorului de rețea, nu utilizați aparatul și contactați comerciantul dumneavoastră sau Serviciul pentru clienți, la adresa menționată. Pericol de electrocutare!
- Nu utilizați aparatul în cazul în care lama din oțel inoxidabil este deteriorată, deoarece aceasta poate prezenta muchii ascuțite - pericol de vătămare!
- Muchiile lamei din oțel inoxidabil și ale accesoriilor sunt ascuțite. Utilizați aparatul cu grijă.
- Nu lăsați copiii în apropierea materialelor de ambalare – pericol de asfixiere!
- Nu lăsați aparatul la îndemâna copiilor.
- Nu utilizați cabluri prelungitoare în baie, pentru a asigura accesul rapid la adaptorul de rețea, dacă este necesar.
- Nu utilizați niciodată aparatul racordat la rețeaua electrică în cazul în care aveți mâinile ude sau umede.
- Utilizați exclusiv accesoriile tip pieptene originale.



AVERTIZARE

Pentru a evita problemele de sănătate, respectați următoarele:

- Nu utilizați aparatul în cazul în care prezentați eritem solar, răni deschise, eczeme sau tăieturi la nivelul feței.
- Deconectați aparatul înainte de a monta sau schimba accesoriul tip pieptene.
- Asigurați-vă că în apropierea aparatului nu se află lichide ușor inflamabile. Pericol de incendiu!
- Îndepărtați toate materialele de ambalare ale aparatului înainte de utilizare.
- Amplasați cablul de alimentare într-o zonă unde nu există pericol de împiedicare.
- Conectați aparatul numai la o priză cu tensiunea menționată pe plăcuța de fabricație.
- Utilizați aparatul exclusiv conform indicațiilor de pe plăcuța de fabricație.
- Trageți numai de adaptorul de rețea atunci când scoateți cablul de alimentare din priză.
- Nu sunteți autorizat în niciun caz să demontați sau să reparați aparatul, în caz contrar nefiind posibilă garantarea unei funcționări ireproșabile. În caz de nerespectare a acestei prevederi, se pierde garanția.
- În cazul defectării sau deteriorării, aparatul trebuie reparat de către o firmă de specialitate calificată.
- Nu lăsați niciodată aparatul nesupravegheat în timpul funcționării.
- În cazul transmiterii aparatului unor terți, trebuie să le predați și aceste instrucțiuni de utilizare.
- Oprii întotdeauna aparatul după fiecare utilizare.
- După finalizarea fiecărui proces de încărcare, scoateți adaptorul de rețea din priză.



PRECAUȚIE

- Protejați aparatul și accesoriile împotriva șocurilor, umezelii, impurităților, fluctuațiilor puternice de temperatură și acțiunii directe a radiațiilor solare.
- Utilizați, încărcăți și păstrați aparatul numai la temperaturi cuprinse între -10 °C și 40 °C.




AVERTIZARE

Indicații privind manipularea acumulatorilor

- În cazul în care lichidul din celula acumulatorului intră în contact cu pielea sau ochii, clătiți locurile afectate cu apă din abundență și solicitați asistență medicală.
- Pericol de explozie! Nu aruncați acumulatorii în foc.
- Nu dezasamblați, nu deschideți sau nu rupeți acumulatorii.
- Utilizați numai încărcătoarele indicate în instrucțiunile de utilizare.
- Înainte de utilizare, acumulatorii trebuie încărcate corect. Pentru o încărcare corectă, trebuie să respectați întotdeauna indicațiile producătorului, respectiv informațiile din aceste instrucțiuni de utilizare.
- Înainte de prima punere în funcțiune, încărcați complet acumulatorul (vezi capitolul 7).
- Pentru a atinge cea mai lungă durată de viață posibilă a acumulatorului, încărcați acumulatorul complet de cel puțin 2 ori pe an.

6. Descrierea aparatului



1. Lamă din oțel inoxidabil	10. Indicator pentru acumulator (0-100%)
2. Accesoriu scurt tip pieptene (3/6/9/12/15 mm)	11. Indicator pentru protecție în timpul călătorilor
3. Accesoriu lung tip pieptene (18/21/24/27/30/33 mm)	12. Indicator de încărcare
4. Stație de încărcare/depozitare	13. Indicație privind uleiul
5. Display LED	14. Adaptor de rețea
6. Comutator PORNIRE/OPRIRE 	15. Pensulă de curățare
7. Comutator glisant pentru funcția de filare a părului	16. Ulei lubrifiant
8. Ajustare fină (0,5/1,0/1,5/2,0/2,5 mm)	17. Foarfecă
9. Mufă de conectare (port micro-USB)	18. Pieptene

Accesorii

	<p>Accesoriu lung tip pieptene Adecvat pentru lungimi de tăiere între 18 și 33 mm (trepte de 3 mm).</p>
	<p><u>Accesoriu scurt tip pieptene</u> Adecvat pentru lungimi de tăiere între 3 și 15 mm (trepte de 3 mm).</p>

7. Punerea în funcțiune

Puteți utiliza aparatul atât cu acumulatorul, cât și cu adaptorul de rețea inclus în pachetul de livrare.

Regimul de funcționare cu acumulator

Pentru a putea utiliza aparatul cu acumulatorul, înainte de prima utilizare, trebuie să încărcați acumulatorul complet, timp de 60 de minute. Durata maximă de utilizare cu aparatul complet încărcat este de aprox. 60 de minute.

Pentru a încărca acumulatorul, procedați în modul următor:

1. Asigurați-vă că aparatul este oprit.
2. Conectați adaptorul de rețea la o priză adecvată.
3. Introduceți celălalt capăt al adaptorului de rețea în mufa de conectare de pe partea inferioară a aparatului. Indicatorul de încărcare începe să lumineze intermitent. Indicatorul pentru acumulator afișează, în procente, starea de încărcare actuală.
4. După procesul de încărcare, scoateți adaptorul de rețea din priză și din aparat. Aparatul este pregătit de funcționare.



Încărcare rapidă

În cazul în care ați uitat să încărcați aparatul de tuns părul înainte de utilizare, puteți folosi funcția de încărcare rapidă. În acest scop, conectați aparatul la sursa de alimentare cu energie electrică. După 5 minute, aparatul este din nou pregătit pentru un bărbierit complet, în regimul de funcționare cu acumulator.

Alimentare de la rețea

Pentru a utiliza aparatul împreună cu adaptorul de rețea inclus în pachetul de livrare, procedați în modul următor:

1. Conectați adaptorul de rețea la o priză adecvată.
2. Introduceți celălalt capăt al adaptorului de rețea în mufa de conectare de pe partea inferioară a aparatului. Indicatorul pentru acumulator afișează starea de încărcare actuală în procente, iar indicatorul de încărcare începe să lumineze intermitent. Adaptorul de rețea furnizează o cantitate de energie suficientă pentru a încărca acumulatorul în timpul utilizării aparatului.
3. După utilizare, scoateți adaptorul de rețea din priză și din aparat.



AVERTIZARE



Nu utilizați niciodată aparatul sub duș atunci când este alimentat de la rețea!


Componenta ținută în mână a aparatului trebuie deconectată de la cablul de conectare înainte de utilizarea într-un mediu cu umiditate.

8. Utilizare

Protecție în timpul călătoriilor

Aparatul dispune de o funcție de protecție în timpul călătoriilor. Atunci când aceasta este activată, nu este posibilă pornirea aparatului. Funcția de protecție în timpul călătoriilor previne pornirea accidentală a aparatului (de exemplu, atunci când se află în portbagaj, în timpul călătoriilor).

Pentru a activa funcția de protecție în timpul călătoriilor, țineți apăsat comutatorul PORNIRE/OPRIRE  timp de 3 secunde. Indicatorul pentru protecție în timpul călătoriilor începe să lumineze intermitent. Aparatul este blocat. În cazul în care, în stare blocată, se apasă scurt comutatorul PORNIRE/OPRIRE , display-ul indică, prin luminarea indicatorului aferent funcției de protecție în timpul călătoriilor, faptul că aparatul este blocat.

Pentru a dezactiva funcția de protecție în timpul călătoriilor, țineți din nou apăsat comutatorul PORNIRE/OPRIRE  timp de 3 secunde.

Funcția Direct-Drive

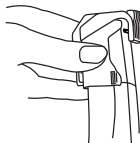
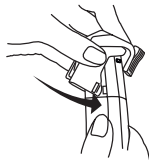
Dacă acumulatorul este descărcat, aparatul poate fi utilizat în continuare, prin alimentare de la rețea.

Sfaturi înainte de tunderea părului

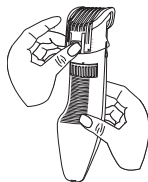
- Aveți grijă ca părul să fie spălat și uscat.
- Pieptănați bine părul, pentru a descurca părul sau vârtejurile din păr înainte de tundere.
- Puneți o pelerină pentru coafat, astfel încât părul să nu ajungă pe gât.



Tunderea părului cu accesoriul tip pieptene

- Alegeți unul dintre cele două accesorii tip pieptene și așezați-l pe aparat conform reprezentării din imagine. Aveți grijă ca accesoriul tip pieptene să se fixeze sonor și vizibil. Vă recomandăm să începeți cu cea mai mare lungime de tăiere a accesoriului tip pieptene și să ajungeți treptat la lungimea dorită de dumneavoastră.



- Pentru a ajusta lungimea de tăiere a accesoriului tip pieptene, împingeți comutatorul glisant de pe partea posterioară a accesoriului tip pieptene la lungimea de tăiere dorită, conform reprezentării din imagine.

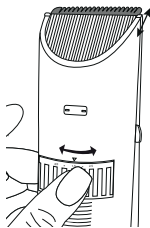
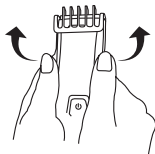


- Pentru a porni aparatul, apăsați comutatorul PORNIRE/OPRIRE . Indicatorul de funcționare începe să lumineze.
- Treceți încet aparatul prin păr. Aveți grijă ca, pe cât posibil, accesoriul tip pieptene să fie dispus orizontal la nivelul capului.
- Tundeți întotdeauna părul doar pe porțiuni mici.
- Tundeți părul în direcția opusă sensului de creștere. În cazul în care părul crește în diferite direcții, orientați aparatul în mai multe direcții în timpul utilizării.
- Pentru a opri aparatul după utilizare, apăsați din nou comutatorul PORNIRE/OPRIRE . Indicatorul de funcționare se stinge.

Tunderea părului fără accesoriul tip pieptene

În cazul în care doriți să vă tundeți părul foarte scurt (între 0,5 mm și 2,5 mm), puteți utiliza aparatul și fără accesoriul tip pieptene.

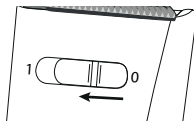
- În cazul în care pe aparat este amplasat un accesoriu tip pieptene, trageți accesoriul tip pieptene în sus.
- În vederea ajustării fine, acționați butonul de ajustare fină de pe partea posterioară a aparatului. Ulterior, puteți seta lungimea de tăiere dorită la o valoare cuprinsă între 0,5 și 2,5 mm.
- Începeți utilizarea.



Filarea părului

Aparatul dispune de o funcție de filare a părului. Prin intermediul acesteia, puteți reduce volumul părului, deoarece doar o porțiune a părului este prinsă și tăiată.

- Pentru a utiliza funcția de filare a părului, împingeți spre stânga comutatorul glisant aferent funcției de filare a părului de pe partea din față a aparatului.



Obținerea unor contururi fine (de exemplu, perciuni sau părul de pe ceafă)

Cu ajutorul aparatului, se pot obține contururi deosebit de fine, de exemplu, la tunderea perciunilor sau a părului de pe ceafă.

- În cazul în care pe aparat este amplasat un accesoriu tip pieptene, trageți accesoriul tip pieptene în sus.
- Întoarceți aparatul, astfel încât partea frontală a aparatului să fie orientată către cap.
- Deplasați încet aparatul de sus în jos.

9. Curățare și întreținere

Curățarea aparatului



AVERTIZARE

- Înainte de curățare, scoateți întotdeauna adaptorul de rețea din priză. Pericol de electrocutare!
- Pentru curățarea carcasei aparatului, utilizați exclusiv o lavetă moale, umezită cu apă caldă sau peria de curățare inclusă în pachetul de livrare.
- Nu curățați aparatul cu lichide ușor inflamabile! Pericol de incendiu!
- Nu spălați aparatul în mașina de spălat vase!
- Curățați lama din oțel inoxidabil după fiecare utilizare, deoarece la nivelul acesteia se pot depune multe fire de păr, din cauza cărora este posibil să nu mai poată fi asigurată funcționarea ireproșabilă.

Curățarea lamei din oțel inoxidabil

După utilizare, suflați pe lama din oțel inoxidabil pentru a îndepărta firele de păr de la nivelul acesteia. Firele de păr ude pot fi îndepărtate, cu grijă, și cu ajutorul degetelor.



AVERTIZARE

În timpul curățării cu ajutorul degetelor, aveți grijă să nu vă răniți din cauza muchiilor ascuțite ale lamei din oțel inoxidabil. Pentru o curățare temeinică a lamei din oțel inoxidabil, puteți efectua curățarea și sub jet de apă. Procedați după cum urmează:

1. Apăsăți în sus lama din oțel inoxidabil cu degetul mare și scoateți-o.
2. Țineți lama din oțel inoxidabil sub jet de apă, astfel încât jetul de apă să curgă, din interior spre exterior, prin aceasta.
3. Lăsați lama din oțel inoxidabil să se usuce complet înainte de a o remonta la nivelul aparatului. Evitați pătrunderea apei în interiorul aparatului!
Pericol de electrocutare!



Lubrifierea lamei din oțel inoxidabil

Pentru a obține rezultate optime și de durată la tundere, trebuie să lubrifiați ocazional lama din oțel inoxidabil. Aplicați o picătură de ulei lubrifiant pe lama din oțel inoxidabil imediat ce simbolul indicației privind uleiul luminează pe display-ul LED.

10. Eliminarea ca deșeu

În vederea protejării mediului înconjurător, aparatul nu trebuie eliminat împreună cu gunoiul menajer la finalul duratei de viață. Eliminarea ca deșeu se poate realiza prin intermediul centrelor de colectare corespunzătoare din țara dumneavoastră. Eliminați aparatul conform prevederilor Directivei CE privind deșeurile de echipamente electrice și electronice – WEEE (Waste Electrical and Electronic Equipment). Pentru întrebări suplimentare, adresați-vă autorității locale responsabile pentru eliminarea deșeurilor.



AVERTIZARE

Acumulatorul integrat nu poate fi detașat în vederea eliminării ca deșeu. Pericol de explozie și vătămare. Acumulatorul litiu-ion utilizat pentru acest aparat nu trebuie aruncat la gunoiul menajer, ci trebuie eliminat în mod corespunzător. Pentru informații privind eliminarea ca deșeu, vă rugăm să contactați comerciantul autorizat sau centrele de colectare de la nivel local.

La eliminarea ca deșeu, trebuie să aveți grijă ca aparatul să conțină acumulatorul.



Înainte de eliminarea ca deșeu, descărcați acumulatorul. Porniți aparatul de tuns părul și țineți-l pornit până când acumulatorul este descărcat.



Indicație

În cazul în care procesul de descărcare a acumulatorului nu este posibil din cauza unui defect sau unei defecțiuni, adresați-vă centrului de colectare de la nivel local.

11. Date tehnice

Model	HR 5000
Greutate	154 g
Dimensiuni aparat	17,5 x 5,1 x 4,9 cm
Tip de protecție pentru aparat	IPX6
Intrare aparat	5 V  1 A
Tip de protecție pentru adaptor	IP20
Clasa de protecție a adaptorului	II
Alimentare cu tensiune (TPA-97050100VU)	Intrare: 100-240 V~, 50/60 Hz, 0,15 A Leșire: 5,0 V  1,0 A, 5,0 W

Eficiență operațională medie	≥ 73,98 %
Consum de putere fără sarcină	≤ 0,07 W

Capacitate: acumulator	600 mAh
Tensiune nominală	3,2 V
Denumirea tipului	Li-Ion

Ne rezervăm dreptul de a efectua modificări de natură tehnică

12. Garanție/Service

Beurer GmbH, Söflinger Straße 218, D-89077, Ulm (denumită în cele ce urmează „Beurer”) oferă o garanție pentru produsul de față, în conformitate cu condițiile stipulate și în măsura prezentată în continuare.

Condițiile de garanție prezentate în continuare nu aduc atingere obligațiilor de garanție legale ale vânzătorului stipulate în contractul de cumpărare încheiat cu cumpărătorul. De asemenea, garanția nu aduce atingere normelor legale obligatorii privind răspunderea.

Beurer garantează funcționarea fără defecțiuni a produsului și faptul că acesta este complet.

Garanția globală este valabilă timp de 3 ani de la data achiziționării produsului nou, neutilizat, de către cumpărător.

Această garanție este valabilă numai pentru produsele achiziționate în calitate de consumator și exclusiv în scopuri personale, pentru utilizarea la domiciliu.

Se aplică legislația germană.

În cazul în care, pe parcursul perioadei de garanție, se dovedește că acest produs este incomplet sau funcționează în mod necorespunzător, în conformitate cu dispozițiile prezentate în continuare, Beurer va oferi, în baza prezentelor condiții de garanție, servicii gratuite de livrare a pieselor de schimb sau de reparații.

În cazul în care cumpărătorul dorește să anunțe un caz acoperit de garanție, trebuie să se adreseze mai întâi comerciantului local: consultați lista „Service International” cu adrese de service anexată.

Astfel, cumpărătorul va afla informații suplimentare referitoare la gestionarea cazului acoperit de garanție, de ex. unde poate trimite produsul și care sunt documentele necesare.

Pretențiile în temeiul garanției sunt posibile numai în cazul în care cumpărătorul poate prezenta către Beurer sau un partener autorizat al acestuia

- o copie a facturii/dovadă de achiziționare și
- produsul original.

Din prezenta garanție sunt excluse în mod expres

- uzura rezultată în urma utilizării obișnuite a produsului;
- accesoriile incluse în pachetul de livrare al acestui produs, care se pot uza, respectiv consuma în timpul utilizării corespunzătoare (de ex. baterii, acumulate, manșete, garnituri, electrozi, becuri, accesorii și accesorii ale inhalatorului);
- produsele care au fost utilizate, curățate, depozitate sau la nivelul cărora s-au efectuat lucrări de întreținere în mod necorespunzător și/sau în mod contrar dispozițiilor din instrucțiunile de instalare, precum și produsele care au fost deschise, reparate sau la nivelul cărora s-au efectuat modificări de către cumpărător sau un centru de service neautorizat de Beurer;
- defecțiunile survenite în timpul transportului de la producător la client, resp. de la centrul de service la client;
- produsele achiziționate ca articole la mâna a doua sau ca articole uzate;
- daunele rezultate în urma unei defecțiuni la nivelul acestui produs (în acest caz pot surveni însă pretenții în baza răspunderii privind produsul sau a altor dispoziții obligatorii privind răspunderea).

Lucrările de reparație sau înlocuirea completă nu prelungesc în niciun caz perioada de garanție.

580.03_HR5000_2020-04-01_04_IM2_BEU_RO Ne rezervăm dreptul asupra erorilor și modificărilor



Beurer GmbH • Söflinger Str. 218
89077 Ulm, Germany
www.beurer.com

